

NÁPAD *na víkend*

PRAKTICKÁ  
moderní  
žena

# FILIGRÁN

## luxusní šperk



FOTO ONDŘEJ KOŠÍK; NÁVRH A PROVEDENÍ KAJJKA HÁTLEOVÁ

Výrazný, a přitom decentní šperk, se zavíracím špendlíkem na rubové části, může být vaší jedinou ozdobou, a přece všechny zaujmete. Taková luxusní brož je prostě nepřehlédnutelná!

[www.praktickazena.cz](http://www.praktickazena.cz)

# CO BUDETE POTŘEBOVAT

Filigránová brož, špendlík na brož, broušený kámen, sekundové lepidlo, kuličkové řetízky, minikaloty na upevnění řetízků, ohňovky, ketlovací jehly, kleště, tavná pistole

## POSTUP krok za krokem

V obchodě s korálky si vyberte filigrán s větším středem, aby tam šel umístit broušený kámen. Sekundovým lepidlem kámen přilepte na střed filigránu.

K filigránu připevněte řetízky. Podle **obrázků 1 a 2** vložte do minikaloty jednu kuličku z řetízku a kleštěmi misky minikaloty uzavřete (**obrázek 3**). Minikalotu umístěte i na opačný konec řetízku.

Kulatými kleštěmi vytvarujte z drátu esíčko. Do jednoho oka zavěste minikalotu s řetízkem a druhou stranu esíčka zavěste na filigrán (**obrázek 4**).

Ketlovací jehlu provlečte korálkem a kulatými kleštěmi na opačném konci jehly udělejte očko (**obrázek 5**). Očko pak zavěste do minikaloty, která je na řetízkem (**obrázek 6**).

Na zadní část filigránu přilepte horkým lepidlem z tavné pistole špendlík na brož.



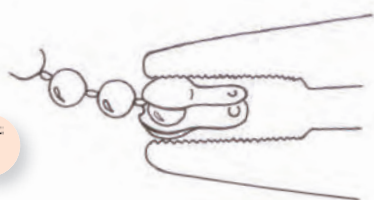
*Filigránový šperk patří k velice oblíbeným ozdobám už odedávna a ženy jsou mu stále věrné.*




obr. 1



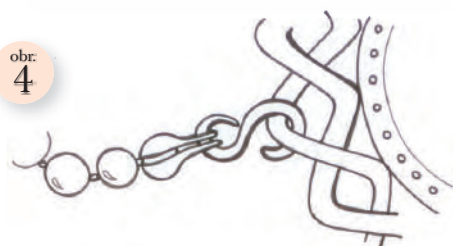
obr. 2




obr. 3



obr. 5



obr. 4



obr. 6

## Nezapomeňte

Při výběru komponentů volte všechny části vždy z jednoho materiálu. Kombinace rozličných materiálů by narušovala celkový vzhled šperku.

*Nevíte-li si rady s postupem výroby šperku, navštivte jeden z mnoha kurzů, které jsou pořádány po celé republice, například <http://dilnakajjka.cz> pořádá výuku tvoření šperků.*

# PŘEDPLATNÉ PRAKTICKÁ ŽENA ZA 39 Kč

S předplatným získáte každé číslo Praktické ženy o 20 Kč levněji než na stánku!

## 3 způsoby jak si předplatit

- jednoduše přímo na [www.predplatne-casopisu.cz](http://www.predplatne-casopisu.cz)
- jednoduše posláním e-mailu na [pz@send.cz](mailto:pz@send.cz)
- jednoduše telefonicky na 225 985 285

Aktuální informace o předplatném naleznete na [www.predplatne-casopisu.cz](http://www.predplatne-casopisu.cz)

Zájemci o návody ve formátu PDF si také stahují

