

INFORMÁCIE
KTORÉ VÁM PRE ISTOTU
NIK INÝ NEPOVIE

PRAVDA A LOŽ O METÓDE CLIP-IN

1 Aká je skutočná pravda o ľudských vlasoch použitých na CLIP-IN ? Kto vás klame ?

2 Ešte nemáte skúsenosť s CLIP-IN ? Informácie pre vás. Viete, že ani metóda CLIP-IN nie je pre každého ?



Simona Cirbusová
odborný poradca pre NaničVlasy.sk

Zaujímate sa o predĺženie vlasov prostredníctvom metódy CLIP-IN a iných príčeskov z ľudských vlasov?

Ahojte, moje meno je Simona. Som majiteľom a odborným poradcom pre NaničVlasy.sk. Napíšem vám veci, ktoré nikde inde nenájdete. Kvôli svojim skúsenostiam v tejto oblasti, dokážem pomerne presne popísať podstatné informácie, ktoré potrebujete na to, aby ste sa správne rozhodli pri kúpe ľudských vlasov.

Tieto informácie sú výsledkom 6 ročnej praxe. Zahustili a predĺžili sme vlasy viac ako 6500 zákazníkom. Našimi rukami prešlo viac ako 1200 kíľ ľudských vlasov.

"Dostanete kľúčové informácie, ktoré vám (pre istotu) nik iný nepovie. Chcete počuť pravdu?"





Čo môžete získať? Okrem toho, že ušetríte 10-ky, možno až 100-ky vyhodенých € za nezmyselné nákupy, cieľom tejto elektronickej knihy je zistiť, či investícia do „nových vlasov“ sa vám vráti v podobe pocitu intenzívneho šťastia a zvýšeného sebavedomia kvôli dlhým a hustým vlasom .

Tak čo, záleží vám skutočne na kvalitnej zmene? Poďme na to. Začíname!

Autor: NaničVlasy.sk
E-mail: info@nanicvlasy.sk
Web: www.nanicvlasy.sk
Facebook: <https://facebook.com/nanicvlasy.sk>
Youtube: <https://youtube.com/nanicvlasy.sk>

OBSAH






ČASŤ PRVÁ:

1	Pravda o ľudských vlasoch použitých na CLIP-IN a ako sa vyhnúť podvodným ponukám?.....	5	
1a	Pravda o ľudských vlasoch použitých na CLIP-IN a iných príčeskoch.....	5	
1b	Kvalitatívne rozdiely medzi ľudskými vlasmi na predĺženie.....	7	
1c	Ako sa vyhnúť podvodným ponukám ?.....	9	

Veľmi kontroverzná téma a zrejme po prvý krát zverejnená pravda. Ak si chcete prečítať ako to skutočne je s ľudskými vlasmi použitými na príčesky, čítajte túto časť pozorne. Táto elektronická kniha vám otvorí oči a začnete vnímať to, že ste denne zavádzaný klamlivými informáciami na internete.

Mali by ste sa obávať podvodných predajov ľudských vlasov? Po prečítaní tejto časti knihy rozhodne áno.

ČASŤ DRUHÁ:

2	Čo sú to CLIP-IN vlasy ?.....	12	
2a	Aplikácia	14	
2b	Hustota	15	
2c	Dĺžka	16	
2d	Odtieň	16	

3	Najčastejšie otázky zozbierané za posledných 6 rokov pred kúpou CLIP-IN.....	18	
4	Aj metóda CLIP-IN má svoje LIMITY a nie je pre každého!.....	24	
4a	Mám príliš krátke vlasy.....	25	
4b	Mám príliš riedke vlasy	26	
4c	Vypadávajú mi vlasy	27	
4d	Nevhodný strih vlasov	27	

Praktická časť elektronickej knihy je hlavne pre tých, ktorí nemajú veľkú skúsenosť s používaním Clip-in vlasov. Stručné, ale veľmi zrozumiteľné návody ako si vybrať pre seba ten správny typ CLIP-IN. Odpovede na tie najčastejšie otázky, ktoré si pred kúpou budete určite klásť.

Vedeli ste, že metóda CLIP-IN nie je pre každého? Informácie, ktoré vám určite pomôžu rozhodnúť sa.

1

Pravda o ľudských vlasoch použitých na CLIP-IN a ako sa vyhnúť podvodným ponukám?

Začíname! A pôjdeme rovno z ostra. Na začiatku veľmi aktuálna téma pre všetky dievčatá, ktoré prišli alebo ešte len prídu do styku s metódou CLIP-IN. Týmto textom si pohnevám veľmi veľa ľudí. No poďme s pravdou von.

Najkontroverznejšia časť tejto „elektronickej knihy“. Po týchto slovách sa otrasú všetky klamstvá na zákazníkov, ktorí si chcú predĺžiť vlasy metódou CLIP-IN alebo použiť iný, cenovo dostupný príčesok z ľudských vlasov. Tak poďme na to ;)

1a Pravda o ľudských vlasoch použitých na CLIP-IN a iných príčeskoch.

Ľudské vlasy použité na CLIP-IN, resp. iné príčesky musia byť cenovo dostupné. Inak by ste si nikdy nemohli dovoliť kúpiť príčesok z ľudských vlasov za tak prijateľné ceny ako ich máme dnes.

„Prvá dôležitá informácia. Originál európske, resp. ruské vlasy sa nepoužívajú na CLIP-IN a iné príčesky. Z 99,9% prípadov nie! Pretože sú veľmi drahé. Všetko ostatné, čo počujete, je lož.“

Tieto vlasy pochádzajú najčastejšie z Ázie, čiastočne z Indie a Južnej Ameriky. Z krajín so stovkami miliónov obyvateľov. V týchto krajinách je trh s ľudskými vlasmi obrovský, ľudia chudobnejší, preto aj nákupná cena vlasov je oveľa prijateľnejšia ako v Európe.

Omyl, ak si myslíte, že v týchto krajinách sú nekvalitné ľudské vlasy. Napr. väčšina ázijských obyvateľov majú podstatne zdravšiu životosprávu ako my. Kvalita ich vlasov je lepšia ako naša. Takže fáma „ázijské vlasy sú zlé“ je len fáma a zle podaná informácia.

Takže tu máme **cenovo dostupné ázijské, resp. indické ľudské vlasy + vo veľmi dobrej kvalite. Kde je problém?** Problém je v tom, že štruktúra vlasov z týchto krajín je iná ako naša. Sú hrubšie a pevnejšie. My Európanky sme žiaľ odkázané na drahé a nedostupné európske, resp. ruské vlasy. Také, ktoré vyhovujú tým našim.

Cena za ľudský vlas z Ázie, resp. z Indie (India je v Južnej Ázii) sa pohybuje niečo medzi 50-70€ za 100g. Cena za ľudský vlas z Európy je niečo medzi 200-300€.



NAJLEPŠIE
Ceny



POŠTOVNÉ
Zdarma



DORUČÍME
Úsmev



VÝMENA
do 60 dní



KRÁSNE
Darčeky

Spracovatelia ľudských vlasov prišli na geniálny spôsob ako ponúknuť európskym ženám cenovo dostupný ľudský vlas.

Ázijské vlasy upravujú tak, aby vyzerali ako Európske. A to pri zachovaní prijateľných cien. Fantastická myšlienka. Vlasy sa však musia stenšovať. Ak prejdú týmto procesom, ich kvalita sa výrazne zníži. Následne sa potrujú jemným silikónom, ktorý udrží vlasy na istú dobu v TOP kvalite. Ich životnosť je však značne okresaná.

„Životnosť ľudského spracovaného vlasu z Ázie je cca 1 až 12 mesiacov. Životnosť ľudského panenského vlasu z Európy je cca. 1 až 3 roky.“

Na jednej strane tu máme cenovo dostupné spracované ľudské vlasy, prispôbujúce európskym, ktoré si môže dovoliť už každá jedna z vás. Avšak s obmedzenou životnosťou.

Na druhej strane kvalitné európske, resp. ruské vlasy za neporovnateľne vyššie ceny.

Ja som zástancom lacného a účinného predlžovania vlasov. Táto správa, dostať sa k cenovo dostupným ľudským vlasom na predĺženie, ma fascinuje. Je to neuveriteľný skok oproti umelým, syntetickým vlasom. Výsledok je skutočne výborný. Je to obrovský rozdiel, ak používate príčesky umelé alebo ľudské.

Len ma štvie, že sa zavádza a píše polopravda, resp. 100% lož!

„Pravda o ľudských vlasoch na predĺženie je jednoduchá. Len ju predajcovia taja, kvôli vlastnému obohateniu sa.“

V popisoch predajcov pri CLIP-IN a iných príčeskoch nájdete:

Luxusné európske clip-in vlasy, originálne európske ľudské vlasy, pravé ľudské remy vlasy najvyššej kvality, prvotriedna európska kvalita, európsky alebo ukrajinský pôvod, jemné európske remy, vlasy najvyššej kvality, vyrobené v Rusku, v USA .. atď. atď. atď.“



NAJLEPŠIE
Ceny



POŠTOVNÉ
Zdarma



DORUČÍME
Úsmev



VÝMENA
do 60 dní



KRÁSNE
Darčeky

Ešte raz. Použité ľudské vlasy na CLIP-IN a iné príčesky sú väčšinou z krajín ako Ázia, čiastočne India, Južná Amerika. Vlasy sú spracované, stenšené, potiahnuté silikónom a to všetko tak, aby štruktúra vlasu bola identická s európskym vlasom. Toto nie je európsky a ani ruský vlas! Ich životnosť je obmedzená.

A teraz veľký POZOR. Pretože aj takýto spracovaný vlas sa môže kvalitatívne líšiť. A to diametrálnym spôsobom.

1b Kvalitatívne rozdiely medzi ľudskými vlasmi na predĺženie.

Panenské európske, resp. ruské vlasy. Odstrihnuté z hlavy, vyčistené a zviazané v jednom smere - pojem REMY. Najkvalitnejšie vlasy. Vyššia cena.



Originál panenské európske, resp. ruské vlasy. Suverénne najlepšie. Bez chemického zásahu. Rovno odstrihnuté z hlavy, vyčistené. Ideálne ešte vyčesané od kratších vlasov. Kvalitné a veľmi prirodzené ľudské vlasy na predĺženie so životnosťou aspoň 2 roky v TOP forme a to pri dennom nosení. Ich cena cca 200-300€ za 100 gramov ľudských vlasov. Pri metóde CLIP-IN a iných príčeskoch sa nepoužívajú kvôli:

- Nedostupnosti týchto vlasov
- Vysokej finálnej cene



NAJLEPŠIE
Ceny



POŠTOVNÉ
Zdarma



DORUČÍME
Úsmev



VÝMENA
do 60 dní



KRÁSNE
Darčeky

Spracované vlasy, prispôsobené európskej štruktúre, farbené. Zviazané v jednom smere – pojem REMY. Cenovo dostupná a skvelá voľba, ak je zachovaný správny proces spracovania.



Spracované vlasy z krajín ako Ázia, India, Južná Amerika sa používajú hlavne na príčeskoch. Spracované, farbené, stenšené a potiahnuté silikónom, tak aby vyhovovali štruktúre európskym vlasom. Ak sa dodrží ten správny proces spracovania, ide o skutočne výbornú voľbu medzi cenou a kvalitou.

Tieto vlasy sú fantastickou voľbou za prijateľné peniaze. Pri dobre spracovaných vlasoch je životnosť pri metóde CLIP-IN a iných príčeskoch 6 až 12 mesiacov. Čo pri cene cca. 70€ za 100g sa stáva úžasnou kúpou.

„Ľudské vlasy z iných krajín, ktoré sú šetrne spracované a prispôsobené európskemu vlasu, môžu byť fantastickou voľbou na metódu CLIP-IN a iné príčesky. Bohužiaľ, súčasne ide často krát o mizernú kvalitu.“

Môže však ísť aj o **nekvalitne chemicky spracovaný vlas, resp. o pokus vás podviesť** a potom príde obrovské sklamanie. Ak natrafíte na neskúseného alebo zlého predajcu, takéto vlasy vám vydržia 1 až 8 týždňov pri dennom nosení. A to aj pri tak nízkej cene nie je veľmi dobrý nákup .

O tom, ako predísť zlému nákupu, napíšem hneď teraz .



NAJLEPŠIE
Ceny



POŠTOVNÉ
Zdarma



DORUČÍME
Úsmev



VÝMENA
do 60 dní



KRÁSNE
Darčeky

Toto je realita, s ktorou sa stretávame denne. Reálne fotografie od našich zákazníkov, ktorí sa bohužiaľ nevyhli zlému nákupu.



1c Ako sa vyhnúť podvodným ponukám?

To, že originál európske resp. ruské vlasy sa nepoužívajú na príčesky, resp. CLIP-IN. To už viete! Spracovanie európskych CLIP-IN do finálnej podoby by bolo veľmi nákladné. A konečná cena vysoká.

Nebudem vás trápiť s postupom ako takéto kvalitné CLIP-IN z európskych, resp. ruských vlasov urobiť. No poviem vám, že ak budú dostupné, skutočne originál a za prijateľnú cenu, tak jedine na www.nanicvlasy.sk :).

Predaj ľudských vlasov je v rozkvetu. Žiaľ, čoraz viac sa v tomto prostredí priživujú podvodníci. Preto odporúčam prečítať si ďalšie podvodné praktiky.

! **Vyhýbať sa inzertným ponukám** na rôznych internetových portáloch (bazár), resp. diskusiách. Uistiť sa, či takýto predajca je vám schopný **tovar vymeniť alebo vrátiť peniaze!** Na inzertných stránkach, bazároch sa často krát stane, že výmeny, resp. vrátenie peňazí sú nereálne. Čo potom robiť? Nič. Vyhodené peniaze ak vám nesadne odtieň, dĺžka alebo kvalita.



NAJLEPŠIE
Ceny



POŠTOVNÉ
Zdarma



DORUČÍME
Úsmev



VÝMENA
do 60 dní



KRÁSNE
Darčeky

Takýto predajca často krát ani nevie čo predáva. Opýtajte sa ho, „... z akých vlasov je vyrobený tento príčesok?“. Už len podľa toho akú dostanete odpoveď, viete, aká je dôveryhodná táto ponuka. A vy už predsa viete, z akých vlasov je vyrobený príčesok.

! **“Na internete som našla CLIP-IN zo 100% ľudských vlasov za 24,90€.” Mýtus!** Platí, že ľudský vlas si bude držať stále svoju hodnotu. Aj keď ide o lacnejší ázijsky vlas. No napriek tomu ceny za 100% ľudské vlasy idú stále dole. Ako je to možné? Vlasy sa začínajú miešať s umelými, dokonca zvieracími. Tak si obchodník podstatne zníži svoje náklady. Prosím, pozor na podozrivo nízke ceny! Ušetríte kopec peňazí. Kvalita týchto vlasov je mizerná.

Ako pri kúpe zistíte či ide o miešaný alebo zvierací vlas? Nijako. Zistíte to po týždni alebo po prvom umytí vlasov, ktoré sa stanu nenositel'né. Potom už je však príliš neskoro. A čo v tomto prípade robiť? Nič. Práve ste prišli o peniaze.

! **Pozor, ani vysoká cena nie je zárukou.** Štandardným podvodom je predávať lacnejšie ľudské chemicky spracované vlasy z príčeskov za ceny originálnych panenských európskych, resp. ruských vlasov.

Stalo sa vám alebo známej, že si trvalo predĺžila svoje vlasy v kaderníckom salóne od 300 do 600€ a po 2 mesiacoch sa jej vlasy začali ničiť? Možno ste už o tom počuli. Použité vlasy neboli vhodné na trvalé predĺžovanie. Boli to spracované ľudské vlasy, ktoré sa používajú na CLIP-IN a iné príčesky s nižšou životnosťou. Originál panenské vlasy, resp. nespracované vydržia 2 roky v TOP forme. Ich nákup je však drahý. Preto si kadernička zaobstarala lacnejšie chemicky spracované vlasy. Zinkasovala však 300% zisk. „Dobrý obchod!“.

„Na trvalé predĺžovanie vlasov som nikdy neodporúčala vlasy z CLIP-IN a iných príčeskov. Aj keď naše CLIP-IN sú nadpriemerne kvalitné. Na trvalé predĺžovanie, ktoré ma slúžiť dlhodobo, nie sú vhodné žiadne chemicky spracované vlasy.“



NAJLEPŠIE
Ceny



POŠTOVNÉ
Zdarma



DORUČÍME
Úsmev



VÝMENA
do 60 dní



KRÁSNE
Darčeky

! “Ponúkame európske alebo ruské vlasy za veľmi nízke ceny, iba 69,90€”. **Mýtus!** Podvod, ktorý praktikuje každý druhý predajca. Európske, resp. ruské vlasy sú podstatne drahšie. Ich štruktúra je totožná s naším európskym vlasom. Nemusia sa chemicky upravovať, stenšovať, prispôbovať podľa typu našich vlasov. Takéto vlasy sú:

- Kvalitné, so životnosťou aspoň 2 roky pri dennom nosení.
- Veľmi vzácne.
- Veľmi drahé.

Jedinou ich úpravou môže byť farbenie podľa vzorkovníka odtieňov predajcu. Vlas sa odpigmentuje (vybieli) a následne farbí na požadovaný odtieň. Tento proces je dnes už veľmi šetrný a preto ovplyvňuje kvalitu vlasu len minimálne.

Táto časť je za nami. **Pravda o ľudských vlasoch použitých na CLIP-IN či iných príčeskoch a podvodné praktiky predajcov.**

Po niekoľkých rokoch práce s ľudskými vlasmi vieme všetko potrebné na to, aby náš zákazník bol šťastný so svojím nákupom. Vieme, čo ponúkame našim klientom a vieme, že momentálne je to tá najsprávnejšia voľba medzi kvalitou a cenou.

Veľmi dobre vieme, ako urobiť nášho zákazníka šťastným. Preto môžeme hrdo prehlásiť, že ak hľadáte ideálnu voľbu medzi kvalitou a cenou, sme v tom najlepších.“

Za našimi úspechmi stojí jediná vec: naše chcenie doručiť vám domov úsmev, radosť a pocit šťastia s úžasnou a okamžitou zmenou. Pretože spokojný zákazník sa k nám vracia. Tak jednoduché.



Ak si myslíte, že táto téma by zaujala aj vašich známych, *odporučte im túto elektronickú knihu.* Viem, že tieto informácie dokážu výrazným spôsobom pomôcť. Ak mi chcete niečo napísať, tak smelo do toho ;) info@nanicvlasy.sk



NAJLEPŠIE
Ceny



POŠTOVNÉ
Zdarma



DORUČÍME
Úsmev



VÝMENA
do 60 dní



KRÁSNE
Darčeky

Ešte nemáte skúsenosť s používaním CLIP-IN? Teraz už menej kontroverzná téma, ale za to veľmi praktická. Toto sú riadky práve pre vás .

Takto zviazané Clip-in Vlasy ochranou páskou dostanete v balíku. Ešte pred odstrihnutím si môžete porovnať odtieň, dĺžku, hmotnosť, vyskúšať kvalitu.



Napišem vám stručné, ale veľmi presné informácie ČO TO CLIP-IN VLASY SÚ a čo je dôležité pri výbere vhodného typu pre vás.

Mimochodom, vedeli ste, že aj **metóda CLIP-IN má svoje limity a nie je pre každého?** Ale poďme pekne od začiatku.

Pôjdeme postupne:

- Čo to Clip-in Vlasy sú?
- Najčastejšie otázky zozbierané za posledných 6 rokov pred kúpou CLIP-IN.
- Aj metóda CLIP-IN má svoje LIMITY a nie je pre každého!



NAJLEPŠIE
Ceny



POŠTOVNÉ
Zdarma



DORUČÍME
Úsmev



VÝMENA
do 60 dní



KRÁSNE
Darčeky

Predĺžovanie a zahusťovanie vlasov s CLIP-IN sa realizuje prostredníctvom **100% ľudských vlasov, umelých a miešaných (mix umelých a živých)**. Upozornenie: www.nanicvlasy.sk pracuje len s ľudskými vlasmi.

www.nanicvlasy.sk pracuje len s ľudskými vlasmi. Nechceme našu značku spájať so syntetickými vlasmi.



Výhody 100% ľudských vlasov sú neporovnateľné. Vyššia životnosť, prirodzenosť, môžu sa kulmovať, žehliť, farbiť, robiť rôzne účesy, styling, atď.

- Tieto **vlasý sú našité do trsov (pásov)** v rôznych šírkach. Obyčajne sú to 20cm, 15cm, 10cm a 5cm šírky vlasov.
- Na našité vlasý sa **pripevnia pukačky** (klipky), pomocou ktorých sa predĺžené vlasý upevnia na vaše vlastné.
- Pukačky (klipky) sú **protišmykové**, pevné kovové. Vo veľkosti cca.: dĺžka 2,5cm, šírka 1cm.

Pukačky (klipky) sú našité na spoje Clip-in Vlasov. Jednoducho sa zaklíknú na vaše vlastné vlasý.



NAJLEPŠIE
Ceny



POŠTOVNÉ
Zdarma



DORUČÍME
Úsmev



VÝMENA
do 60 dní



KRÁSNE
Darčeky

2a Aplikácia

Spravidla sa **najširšie pásy** použijú na zadnú časť hlavy, **kratšie** na bočné miesta. Na rozloženie pásov nie je žiadny predpis. Každá z vás si môže upevniť pásy podľa vlastnej potreby.

Vo vlasoch si urobte rovnomerné chodníčky. Snažte sa pás vlasov upevniť tesne ku koreňom vašich vlasov. Miesto, kde sa pripevnia pukačky (klipky) môžete jemne natupírovať. Pôjde vám to jednoduchšie.

Aplikácia je jednoduchá. Pukačka sa otvorí, „zapichne“ hrebenkom do vlasov a zatvorí. Drží veľmi pevne.

Aplikácia Clip-in Vlasov je veľmi jednoduchá. A výsledok úžasný.



NAJLEPŠIE
Ceny



POŠTOVNÉ
Zdarma



DORUČÍME
Úsmev



VÝMENA
do 60 dní



KRÁSNE
Darčeky



2b Hustota

Na kompletne predĺženie (**pri redších a štandardne hustých vlasoch**) je potrebných aspoň 100g pri dĺžke 50cm.

Na kompletne predĺženie (**pri hustých vlasoch**) je potrebných aspoň 160g vlasov pri dĺžke 50cm.

Nižšia gramáž vlasov cca. Od 5g do 60g slúži ako **doplnok na zahustenie**, poprípade premelírovanie vlasov. Nie na kompletne zahustenie a predĺženie!

Na stránke <http://www.nanicvlasy.sk/obchod.html> to môžu byť Funky farebné pramene na premelírovanie (5g) alebo Clip-in Rýchlo pásy na zahustenie (30 až 60g).



NAJLEPŠIE
Ceny



POŠTOVNÉ
Zdarma



DORUČÍME
Úsmev



VÝMENA
do 60 dní

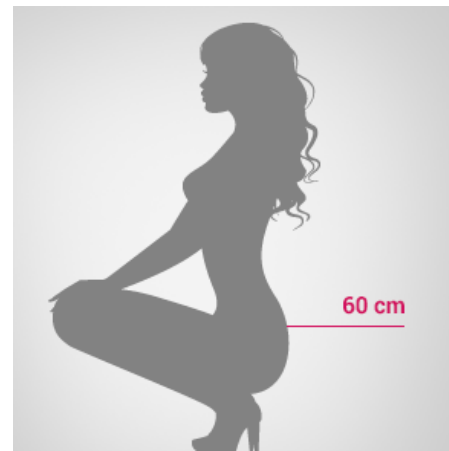
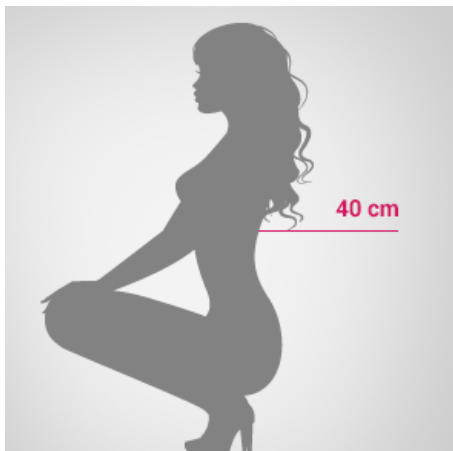


KRÁSNE
Darčeky

2c Dĺžka

Záleží samozrejme aj od vašej výšky. Najpredávanejšou a **najuniverzálnejšou** dĺžkou je 50cm, veľmi prirodzená pri vašej výške od cca. 165 do 175cm.

Porovnanie dĺžok na www.nanicvlasy.sk




2d Odtieň

Odtieň si vyberiete v katalógu alebo na internetovej stránke predajcu. Bohužiaľ, v niektorých prípadoch sa odtieň z monitora nemusí identicky zhodovať s realitou. Malé odchýlky môže spôsobiť kvalita monitora, nastavenie kontrastu alebo vyváženie farieb na obrazovke.

Vzorkovník odtieňov na www.nanicvlasy.sk

Extračierna, odtieň #1



Svetlohnedá, odtieň #8



Najsvetlejšia blond, odtieň #60



NAJLEPŠIE
Ceny



POŠTOVNÉ
Zdarma



DORUČÍME
Úsmev



VÝMENA
do 60 dní



KRÁSNE
Darčeky

Ak si nie ste istá, odporúčam využiť „online poradňu“, kde vám predajca odborne pomôže s výberom. V prípade www.nanicvlasy.sk/potrebuje-poradit-pri-vybere.html je to online poradňa „poradíme pri výbere odtieňa“. Školená poradkyňa vám celkom presne dokáže vybrať ten správny odtieň pre vás.

Ak Clip-in Vlasy do detailu nesadli vášmu odtieňu, žiadny dôvod k panike. Aj farba vašich vlasov sa skladá z niekoľkých podtónov, ktoré v konečnom dôsledku vytvoria jeden súvislý tón.

To znamená: ak si vyberiete o jeden, či dva tóny odlišný odtieň ako je ten váš, nič ste nepokazili. Práve naopak. Predĺžené vlasy sa po pripojení premiešajú s vašimi vlastnými a vytvoria tak pôvabný **mix-melír**, ktorý postupne prechádza do jednotného tónu. Výsledok predĺženia môže byť skutočne ohromujúci a pôsobí veľmi prirodzene.

Ak nosíte špecifický odtieň vašich vlasov a farbenie Clip-in Vlasov sa stane nevyhnutným, prosím dodržujte základne zásady farbenia. Bližšie info nájdete aj na www.nanicvlasy.sk/blog/clip-in-clanky/farbili-sme-clip-in-vlasy.html. Alebo sa poraďte o celom procese farbenia s vaším predajcom.

Na <http://www.nanicvlasy.sk/blog/clip-in-clanky/farbili-sme-clip-in-vlasy.html> sme farbili Clip-in Vlasy. Farba nám chytila úžasne. Výsledok posúďte sami ;).



NAJLEPŠIE
Ceny



POŠTOVNÉ
Zdarma



DORUČÍME
Úsmev



VÝMENA
do 60 dní







KRÁSNE
Darčeky



Už len na základe týchto informácií ste schopná vybrať pre seba tie správne vlasy. Bude to však podstatne zaujímavejšie. Teraz vám napíšem odpovede na **najčastejšie otázky** pred kúpou CLIP-IN VLASOV zozbierané **za posledných 6 rokov!**

3 Najčastejšie otázky zozbierané za posledných 6 rokov pred kúpou CLIP-IN

- Neťahá a netlačí to vlastné vlasy? 
- Nezošmykne sa to? Neodfúkne to vietor? 
- Nebude to trčať alebo presvitať? 
- Nezničí to moje vlasy? 



NAJLEPŠIE
Ceny



POŠTOVNÉ
Zdarma








DORUČÍME
Úsmev



VÝMENA
do 60 dní



KRÁSNE
Darčeky

- Sú to ľudské vlasy ? 
- Potrebujem špeciálnu starostlivosť? 
- Môžem ich kulmovať, žehliť, farbiť? 
- Ako dlho vydržia? 
- Môžem robiť akékoľvek účesy? 

3a Neťahá a netlačí to vlastné vlasy?

Hmotnosť Clip-in Vlasov na kompletne predĺženie, resp. zahustenie vlasov váži cca. od 90g do 200g. Hmotnosť je porovnateľná približne s bavlnenou čiapkou. Je tak nepatrná, že nepocítujete žiadne nepríjemné ťahanie. Hmotnosť CLIP-IN je vyvážená po celom objeme hlavy a absolútne pohodlná na bežné, denné nosenie.

Po pripnutí pukačky (klipkov) máte pocit podobný sponke vo vlasoch. Ak vám prekážajú sponky vo vlasoch, napr. kvôli citlivej pokožke, odporúčam natupírovať svoje vlásky v mieste pripnutia. Akýkoľvek nepríjemný pocit zmizne. **Ak vám vlasy vypadávajú**, prosím čítajte pozorne nasledujúce riadky!

3b Nešmykne sa to? Neodfúkne to vietor?

Pukačka, ktorá drží vlásky pripnuté na hlave je silná, kovová s protišmykovým pásikom. Ak si vlásky upevníte dobre, nie je žiadna šanca na to, aby vám Clip-in Vlasly odfúklo. Dokonca ani po neúmyselnom potiahnutí sa pukačky len tak jednoducho neuvoľnia. Pukačku musíte najskôr otvoriť a tak predĺžené vlásky odpojiť.

Pukačka (klip) je kovová, pevná s protišmykovou silikónovou páskou. Kvôli zvýšenému bezpečiu.



NAJLEPŠIE
Ceny



POŠTOVNÉ
Zdarma



DORUČÍME
Úsmev



VÝMENA
do 60 dní



KRÁSNE
Darčeky

3c Nebude to trčať alebo presvitať?

Pukačku (klip) z vonkajšej strany kompletne pokrývajú našité vlasy. Preto nie je možné spôsob prichytenia odhaliť. Pripevnený „pás predĺžených vlasov“ sa prekryje vašimi vlasmi, tak aby nebol vidieť.

Ak máte jemné a redšie vlasy, kvôli väčšiemu bezpečiu si môžete svoje vlásky natupírovať a až tak prekryť „pás s predĺženými Clip-in vlasmi“. V zásade, ak nemáte extrémne riedke vlásky, vždy existujú techniky, ktoré zabránia viditeľnosti spojov. Ak máte extrémne riedke vlásky, prosím čítajte pozorne nasledujúce riadky!

Spoje Clip-in Vlasov zakryjete svojimi vlastnými. Výsledok predĺženia je absolútne prirodzený.



NAJLEPŠIE
Ceny



POŠTOVNÉ
Zdarma



DORUČÍME
Úsmev



VÝMENA
do 60 dní



KRÁSNE
Darčeky

3d Nezničí to moje vlasy?

Píšeme o metóde ktorá je najšetrnejšia na svete. Neexistuje spôsob ako vám môže metóda CLIP-IN zničiť vaše vlasy. Preventívnou pomôckou pri dennom používaní CLIP-IN je prestriedať miesta na prichytenie pukačiek (klipkov), kvôli regenerácii týchto miest. Pri „trvalom predlžovaní“ neexistuje možnosť regenerovať, preto často dochádza k poškodeniu vlasov.

3e Sú to ľudské vlasy?

Na webovej stránke www.nanicvlasy.sk ponúkame len 100% ľudské vlasy. Pozor, Clip-in Vlasy môžu byť syntetické a polosyntetické. Vlastnosti týchto vlasov sú odlišné! Primiešavanie syntetického vlákna do ľudského vlasu sa stáva rozšírenou praktikou podvodných predajcov. Viac o podvodných ponukách som písala v prvej časti tejto knihy.

3f Potrebujem špeciálnu starostlivosť?

Nie. V podstate ide o to, aby ste dodržali základné zásady používania predĺžených vlasov.

Umývať ich jemne pod vlažnou tečúcou vodou. Najlepšie každý pás vlasov samostatne. Neodkladať ich na prašné, vlhké alebo príliš horúce miesta. Používať šetrnú kozmetiku, bez alkoholu, sulfátov a iných silne chemických prísad, ktoré vysušujú vlasy.

V našej ponuke [vlasová kozmetika](#) nájdete vhodné profesionálne prípravky, ktoré odporúčame. Sú vhodné na príčesky, ale aj fantastickou voľbou pre vaše vlastné vlasy.



NAJLEPŠIE
Ceny



POŠTOVNÉ
Zdarma



DORUČÍME
Úsmev



VÝMENA
do 60 dní



KRÁSNE
Darčeky

Doporučená vlasová kozmetika na www.nanicvlasy.sk



Viac o starostlivosti nájdete aj na www.nanicvlasy.sk/pomoc/chcem-vediet-vsetko-o-clip-in/starostlivost-o-clip-in-vlasy-ine-pricesky.html

3g Môžem ich kulmovať, žehliť, farbiť?

Áno môžete. Pred kulmovaním a žehlením sa odporúča použiť ochranný tepelný sprej. Vyžehlené, resp. nakulmované vlasy by vám mali vydržať v tej istej forme až do najbližšieho umytia.

Farbenie je náročnejší proces, ktorý zaťažuje vlasy. Musíte si byť vedomá, že môže ovplyvniť životnosť predĺženého vlasu. Hlavne blond odtiene, ktoré sú už farbené. Ak môžete, farbeniu sa vyhnite a radšej prispôbte vaše vlasy k farbe Clip-in Vlasov.

Návod na farbenie nájdete tu www.nanicvlasy.sk/blog/clip-in-clanky/farbili-sme-clip-in-vlasy.html



NAJLEPŠIE
Ceny



POŠTOVNÉ
Zdarma



DORUČÍME
Úsmev



VÝMENA
do 60 dní



KRÁSNE
Darčeky

3h Ako dlho vydržia?

Životnosť pri Clip-in ľudských vlasoch závisí od kvality spracovania vlasu. Niečo sme už spomínali v prvej časti tejto elektronickej knihy. Môže to byť 1 týždeň až 12 mesiacov. Teraz poviem za náš obchod, kde CLIP-IN majú životnosť od 6 do 12 a viac mesiacov.

Veľa záleží aj od starostlivosti. Hlavné zásady sú: neumývať ich často (cca. 1-2 krát do mesiaca), vyhýbať sa slanej a chlóranej vode, nefénovať a nespať v nich.

Používať overenú kozmetiku [vlasová kozmetika](#). Spravidla tmavé odtiene vydržia v TOP forme dlhšie ako odtiene blond. To je daň za odfarbovanie svetlých odtieňov.

Stálym zlepšovaním našich služieb a kvality tovaru sme u väčšiny príčeskov dosiahli životnosť 6 až 12+ mesiacov. Čo je fantasticky výsledok! [Obchod](#).

3i Môžem robiť akékoľvek účesy?

Akékoľvek! Je už len na fantázií kaderníka čo s Clip-in Vlasmi dokáže urobiť. Táto metóda predlžovania a zahusťovania vlasov je veľmi obľúbená na tvorbu spoločenských účesov www.nanicvlasy.sk/blog/spolocenske-ucesy.html.

Okamžite si môžete svoj „look“ zmeniť aj doma pred zrkadlom. Pozrite sa čo zvládla s našimi CLIP-IN majsterka Slovenska v účesovej tvorbe www.nanicvlasy.sk/blog/clip-in-clanky/nase-clipin-v-rukach-majsterky-slovenska-v-ucesovej-tvorbe.html



NAJLEPŠIE
Ceny



POŠTOVNÉ
Zdarma



DORUČÍME
Úsmev



VÝMENA
do 60 dní



KRÁSNE
Darčeky

Takéto spoločenské účesy môžete dosiahnuť už s akýmkoľvek vlasmi. Pomocou CLIP-IN. Viac spoločenských účesov na <http://www.nanicvlasy.sk/blog/spolocenske-ucesy.html>



Pozor! Teraz vám napíšem informácie, o ktorých sa vôbec nepíše. Aj metóda CLIP-IN má svoje limity a nie je pre každého!

4 Aj metóda CLIP-IN má svoje LIMITY a nie je pre každého!

Ako som už spomínala, mojou snahou je ubezpečiť sa, že investícia do „nových vláskov“ sa vám vráti v podobe radosti a úsmevu. Preto urobíme všetko pre to, aby to tak bolo. Ani pre nás to nie je dobrá referencia, ak nie ste spokojná s nákupom.

Bohužiaľ, niektorým ženám (dievčatám) metóda CLIP-IN neprinesie očakávaný výsledok :(. A ja som povinná o tom hovoriť.



NAJLEPŠIE
Ceny



POŠTOVNÉ
Zdarma



DORUČÍME
Úsmev



VÝMENA
do 60 dní



KRÁSNE
Darčeky

4a Mám príliš krátke vlasy

Všeobecne platí, ak sú vaše vlasy ešte o niečo kratšie ako po plecيا, nie je žiadny problém Clip-in Vlasy použiť. Osobne viem, že vaše vlasy potrebujú mať minimálnu dĺžku 20cm, aby výsledok predĺženia vyzeral prirodzene.

Bohužiaľ dĺžka vlasov pod touto hodnotu je príliš krátka a výsledok nemusí zodpovedať vašej predstave. Odporúčam vám počkať! Ak vlasy dorastú, začnite s kratšími dĺžkami Clip-in. Na www.nanicvlasy.sk/obchod.html máte k dispozícii aj kratšie, napríklad 35cm dĺžky.

Prvá fotografia: Ešte príliš krátke vlasy na metódu CLIP-IN. Druhá fotografia: Kratší strih, no vlasy už sú pripravené na metódu CLIP-IN. Pri krátkych vlasoch začnite kratšími dĺžkami CLIP-IN. Napríklad 35cm.



NAJLEPŠIE
Ceny



POŠTOVNÉ
Zdarma



DORUČÍME
Úsmev



VÝMENA
do 60 dní



KRÁSNE
Darčeky

4b Mám príliš riedke vlasy

Clip-in Vlasy sú určené na redšie, štandardne husté a husté vlasy. Pozor. Ak máte príliš (extrémne) riedke vlásky, bohužiaľ metóda CLIP-IN vám nepomôže :(Riedke vlásky nedokážu zakryť pás našitých vlasov. Toto miesto uchytienia môže byť voľným okom viditeľné a sme v situácii, kde výsledok nebude pôsobiť prirodzene.

Problém môže vyriešiť tupé, polovičná parochňa, resp. celá parochňa. Tieto produkty sú dnes na veľmi vysokej úrovni.

Príliš riedke vlasy na metódu CLIP-IN. Spoje vlasov budú viditeľné a výsledok nebude prirodzený. Odporúčame už iné dostupné produkty. Viac informácií aj na info@nanicvlasy.sk.



NAJLEPŠIE
Ceny



POŠTOVNÉ
Zdarma



DORUČÍME
Úsmev



VÝMENA
do 60 dní



KRÁSNE
Darčeky

4c Vypadávajú mi vlasy

Pukačka, klip, pomocou ktorej si uchyтите predĺžené vlasy spôsobuje záťaž porovnateľnú klasickej sponke do vlasov. Ak vám vypadávajú vlasy a malú lysinku na pokožke hlavy vám dokáže spôsobiť aj malá sponka, používanie Clip-in prosím dočasne stopnite!

Pukačka zaťažuje vaše vlasy veľmi podobne, preto pri používaní Clip-in môže nastať rovnaký výsledok. Vlasy si najskôr zregenerujte a uistite sa, že vypadávanie vlasov sa ustálilo.

Mimochodom, vypadávanie vlasov vám môže spôsobiť aj „trvalé predĺženie“ vašich vlasov. Odporúčam regeneráciu a následné užívanie už LEN metódy Clip-in. Na posilnenie vlasov odporúčam vybrať vhodný prípravok z overenej kozmetiky, [vlasová kozmetika](#).

4d Mám nevhodný strih vlasov

Veľmi rýchlo riešiteľná situácia. Najväčší problém býva pri skutočne hustých a rovno zastrihnutých vlasoch. Po nasadení Clip-in vlasov vám vznikne schod. Pomôže vlásky postupne zostrihať, tak aby Clip-in Vlasy plynule predĺžili vaše vlastné.

Prvá fotografia: Vlasy sú odstrihnuté rovno. Pri predĺžení metódou CLIP-IN môže byť viditeľný skok. Druhá fotografia: Postupný strih pripravený na metódu CLIP-IN.



NAJLEPŠIE
Ceny



POŠTOVNÉ
Zdarma



DORUČÍME
Úsmev



VÝMENA
do 60 dní



KRÁSNE
Darčeky

Ak nemáte žiadny problém, ktorý som popisovala vyššie, metóda CLIP-IN je pre vás fantastická voľba. Budem rada, ak vám budem môcť pomôcť pri výbere, resp. ponúknuť náš tovar na www.nanicvlasy.sk.

Som na vás pyšná. Už teraz ovládate toho viac ako bežný návštevník akéhokoľvek obchodu s ľudskými vlasmi. A nebudem preháňať, ak poviem (bohužiaľ) aj ako niektorý predajca.



Ak si myslíte, že táto téma by zaujala aj vašich známych, odporučte im túto elektronickú knihu. Viem, že tieto informácie dokážu výrazným spôsobom pomôcť.

Ak mi chcete niečo napísať, tak smelo do toho ;) info@nanicvlasy.sk

Záver

Ďakujem vám, že ste sa dočítali až tu.

1 V prvej časti sme si povedali pravdu o ľudských vlasoch použitých na CLIP-IN a ako sa vyhnúť podvodným ponukám. Tieto informácie sa objavili po prvýkrát na internete. Po týchto slovách ma niekoľko ľudí bude určite preklínať. Vy už však viete, že nie je „európske“ to, čo sa píše ako európske, resp. ruské. Poznáte celú pravdu.

2 V druhej časti sme podrobne popísali „Čo to Clip-in Vlasy sú“. Ako ich aplikovať, ako si vybrať ten vhodný typ pre seba. Odpovedali sme na najčastejšie otázky pred kúpou CLIP-IN. A upozornili sme, že ani metóda CLIP-IN nie je pre každého.

Môžeme vám sľúbiť, že k vám budeme po celú dobu fér. V našej firme máme jasné poslanstvo: doručiť vám úsmev, radosť a pocit šťastia. Pretože jedine týmto spôsobom môže naša firma rásť. Je to tak jednoduché, koľko úsmevov rozdáme, toľko verných zákazníkov nám ostane .

S priateľským pozdravom tím NaničVlasy.sk



NAJLEPŠIE
Ceny



POŠTOVNÉ
Zdarma



DORUČÍME
Úsmev



VÝMENA
do 60 dní



KRÁSNE
Darčeky