

## Pravidla pokeru v kostce



Poker je pro někoho vzrušující kratochvíle, pro jiného zdroj obživy. Věci neznalý žvanil tvrdí, že je to hazard. Faktem zůstává, že poker je hra, která stejně jako šachy, nabízí velkou herní rozmanitost podtrženou jednoduchými pravidly. Ačkoli existují desítky různých variací pokeru, pravidla jsou až na drobné odchylky společná.

### **Obecně lze o pravidlech pokeru říci, že:**

- se vždy hraje s balíčkem 52 karet ve čtyřech barvách - kříže (clubs), káry (diamonds), srdce (hearts), piky (spades) - v hodnotách eso (Ace), král (King), královna (Queen), kluk (Jack), 10, 9, 8, 7, 6, 5, 4, 3 a 2
- partie pokeru se dělí na několik sázkových kol, při nichž hráči sází do společného banku (pot) a dostávají nebo si vyměňují karty, počet kol závisí na konkrétní variantě pokeru
- hra probíhá po směru hodinových ručiček
- vybraní hráči musí na začátku partie umístit do společného banku povinné sázky (blinds či ante)
- na začátku každého kola je rozdán předem určený počet karet, buď do ruky (vidí je jen hráč, tzv. hole cards) nebo na stůl (vidí je všichni, tzv. community cards)
- jakmile je hráč na řadě, může si vybrat z následujících možností – pokud nikdo před ním nevsadil, může zůstat ve hře bez vsazení (check), pokud některý z hráčů před ním vsadil, může dorovnat sázku (call), zvýšit ji (raise) nebo složit karty (fold)
- na konci posledního sázkového kola zbylí hráči ukáží své karty a ten s nejlepší výherní kombinací získává bank (u her typu Hi-Lo dostává půlku banku i hráč s kombinací nejnižší)

## Texas Hold'em poker



Texas Hold'em patří k nejoblíbenějším verzím pokeru na světě. Cílem v Texas Hold'emu je sestavit co nejlepší výherní kombinaci pěti karet složenou z libovolných sedmi karet - z pěti společných a dvou vlastních (nebo její vytvoření přesvědčivě předstírat) a vyhrát tak bank se sázkami všech hráčů (pot).

### **Stručný popis průběhu hry**

Partie začíná povinnými sázkami, poté dostane každý hráč do ruky dvě karty (hole cards), dalších pět je postupně vykládáno na stůl barvou nahoru a jsou společné pro všechny hráče. První tři ze společných karet (flop) jsou vyloženy najednou, čtvrtá (turn) a patá (river) jednotlivě. Hráč má možnost zůstat ve hře bez vsazení (check), dorovnat sázku (call), vsadit (bet), zvýšit sázku hráče před sebou (raise) nebo složit karty (fold). Partie pokeru končí ukázáním karet zbývajících hráčů a porovnáním výherních kombinací (showdown). Hráč s nejvyšší kombinací vyhrává bank (pot).

### **Texas Hold'em poker: krok po kroku**

#### **Pravidla pro povinné sázky**

##### **Blind**

V Texas Hold'em se povinná sázka nazývá blind. Small blind (malá sázka naslepo) platí pouze pro prvního hráče po směru hodinových ručiček za rozdávajícím (dealer), big blind (velká sázka naslepo) platí pouze pro druhého hráče po směru hodinových ručiček za rozdávajícím. Small blind má obvykle výši poloviny nižšího limitu hry, big blind odpovídá nižšímu limitu hry.

##### **Příklad**

Hrajete-li Texas Hold'em 1/2 USD, pak je small blind 0,5 USD a big blind 1 USD.

## Průběh hry

### Zahájení hry (1. kolo sázek)

Každá partie Texas Hold'em začíná povinnými sázkami (blind). Poté dostane každý hráč dvě karty, které ostatní nevidí (hole cards). První na řadě je hráč následující za big blindem, tedy třetí hráč za dealerem. Hráči mohou buď dorovnat sázku (call), zvýšit sázku (raise) nebo složit karty (fold). Jelikož je na stole sázka (big blind), není možné zůstat ve hře bez vsazení (check) s výjimkou hráče na big blindu.

### Flop (2. kolo sázek)

Dealer na stůl vyloží tři karty barvou nahoru (flop). Každý z hráčů může karty na stole, spolu s těmi, co má v ruce, použít k vytvoření výherní kombinace. Sázení se řídí stejnými pravidly jako v předchozím kole. Dokud nikdo nevsadí, je možno zůstat ve hře bez vsazení (check), po sázce je možno pouze dorovnat sázku (call), zvýšit sázku (raise) nebo složit karty (fold).

### Turn (3. kolo sázek)

Dealer přidá na stůl čtvrtou kartu (turn). I tuto kartu lze použít k vytvoření výherní kombinace. Po turnu se sázky zvyšují na horní hranici limitu hry. Sázení se řídí stejnými pravidly jako v předchozím kole.

### River (4. kolo sázek)

Dealer přidá na stůl pátou kartu (river), poslední kartu, kterou lze použít k vytvoření výherní kombinace. Sázení se řídí stejnými pravidly jako v předchozím kole. Partie pokeru končí dvěma způsoby. **Bud'** jeden hráč donutí sázkami ostatní hráče složit karty a vyhrává bank bez nutnosti ukázat karty, **nebo** v posledním kole zůstane více hráčů. Ti pak ukáží karty a porovnají své výherní kombinace (showdown). Hráč s nejvyšší kombinací vyhrává bank (pot).

Ukázka hry



Vítězem je hráč B. Ačkoli mají oba stejnou výherní kombinaci (2 páry), hráč B má vyšší pár.

## Varianty Texas Hold'em pokeru

### Limit Texas Hold'em

varianta pokeru, kdy je stanovena minimální i maximální sázka, stejně jako počet navýšení sázek (bet)

### No Limit Texas Hold'em (NLH)

varianta pokeru, kdy není stanovena ani maximální sázka, ani počet navýšení sázek (bet)

### Pot Limit Texas Hold'em

varianta pokeru, kdy je možno sázet až do výše banku (potu) v daném okamžiku


[Výherní kombinace v pokeru](#)

Partie pokeru končí dvěma způsoby. **Bud'** jeden hráč donutí sázkami ostatní hráče složit karty a vyhrává bank bez nutnosti ukázat karty, **nebo** v posledním kole zůstane více hráčů. Ti pak ukáží karty a porovnají své výherní kombinace (showdown). Hráč s nejvyšší kombinací vyhrává bank (pot).

### Přehled výherních kombinací

Výherní kombinace jsou řazeny od nejsilnější po nejslabší.

#### royal flush



všechny karty ve stejné barvě

nejvyšší výherní kombinace v pokeru – královská barva – postupka s esem,


#### straight flush



barvě, postupka zakončená vyšší kartou vyhrává

postupka v barvě - pět po sobě následujících karet, všechny ve stejné


#### four of a kind (poker)



vyšší čtveřice

čtveřice karet se stejnou hodnotou, v případě rovnosti kombinací vyhrává


#### full house



kombinací vyhrává hráč s vyšší trojicí

trojice (three of a kind) a dvojice (a pair) dohromady, v případě rovnosti

#### flush



nejvyšší kartou v barvě

pět karet stejné barvy, v případě rovnosti kombinací vyhrává hráč s


#### straight



vyhrává postupka zakončená vyšší kartou

postupka - pět po sobě následujících karet, v případě rovnosti kombinací


### three of a kind (trips)



vyhrává vyšší trojice

trojice – tři karty se stejnou hodnotou, v případě rovnosti kombinací


### two pair



kombinací vyhrává vyšší pár z obou dvojic, je-li vyšší pár stejný, rozhoduje nižší pár, je-li i nižší pár stejný, rozhoduje zbývající karta

dva páry čili dvě dvojice karet se stejnou hodnotou, v případě rovnosti

### pair (one pair)



při rovnosti párů rozhoduje zbývající karta v ruce (kicker)

jeden pár čili dvojice karet se stejnou hodnotou, vyšší pár poráží pár nižší,

### high card

v případě, že nemáte žádnou z výše uvedených kombinací, počítá se pouze nejvyšší karta

#### TIP

Mají-li dva nebo více hráčů stejnou výherní kombinaci složenou ze **stejných karet** (např. všichni mají postupku zakončenou Q), dělí se bank rovným dílem mezi ně.

Mají-li dva nebo více hráčů stejnou výherní kombinaci složenou z **různých karet** (např. trojice es, trojice osmiček atd.), vyhrává bank kombinace nejvyšších karet.

Pro zvědavé

Něco málo statistiky. V pokeru lze při balíčku 52 karet ve čtyřech barvách sestavit 2 598 960 různých kombinací pěti karet. Pro lepší představu tohoto čísla malý příklad. Pokud odehrajete každý den v roce 10 partií pokeru po dobu, řekněme, padesáti let, pak uvidíte úctyhodný počet 182 625 kombinací pěti karet. Přesto je to však pouhých 7 % veškerých kombinací! A kolik z těchto kombinací bude královská barva (royal flush)? Pouze 0,28. Smutné, že?..-

### [Nejčastější chyby začátečníků při Texas Hold'em pokeru](#)

#### Hraní příliš mnoha startovních kombinací

Získání citu pro to, kterou startovní kombinaci hrát a kterou ne, je klíčovým předpokladem pro úspěch v pokeru. Dosáhnout takové úrovně však vyžaduje mnoho času. Jak tedy mají hrát začátečníci? Zkušení hráči často doporučují hrát pouze tzv. TOP 10 startovních kombinací. Jiné kombinace skládejte. Tato strategie je dobrou příležitostí naučit se disciplíně a trpělivosti. Navíc Vám ušetří i mnoho Vašich žetonů. Jen pro ilustraci, většina dobrých hráčů se účastní pouze přibližně každé páté hry!

#### Neodhadnutí finančních možností

Většina druhů pokeru se hraje ve variantách limit, no-limit a pot limit. Pro začátečníky je vhodná pouze první z nich (označení limit znamená, že výše sázek je v dané hře omezena). Není tedy žádná ostuda začít sbírat své zkušenosti na stolech s limity sázek 0,25-0,50 USD. Ideální je však nejprve si vyzkoušet průběh hry u tréninkových stolů s fiktivními penězi (Play money tables).

#### Podléhání emocím

Poker je hra, při které není nouze o napětí a adrenalinové zážitky. Je snadné při ní ztratit kontrolu nad svými emocemi. Obzvláště začátečníci mají sklon přivolávat štěstí bezhlavým sázením. Bez ohledu na to, jak se Vám ve hře daří či nedaří, snažte si zachovat chladnou hlavu a udržte si schopnost reálně odhadnout sílu své karetní kombinace.

### Neznalost výpočtu pravděpodobnosti výhry

Výpočet pravděpodobnosti výhry (pot odds) pomáhá v situaci, kdy nevíte, zda je výhodnější sázku dorovnat či složit karty. Zjistíte ji tak, že celkový počet karet ve hře (mimo karet v ruce a na stole) vydělíte počtem karet, které vám mohou pomoci k sestavení výherní kombinace. Tímto číslem vynásobíte sázku, kterou musíte vložit. Pokud je výsledek nižší než aktuální výše banku, pak je rozumné vsadit.

### Neznalost výherních kombinací

Častou výherní kombinací v pokeru jsou postupky (straight - 5 karet jdoucích za sebou) a barvy (flush - 5 karet stejné barvy). Obvyklou slabinou začátečníků je, že většinou tyto kombinace opomíjí, což vede ke zbytečným prohrám. Obě kombinace totiž poráží pár, dva páry i trojici. Věnujte proto zvýšenou pozornost společným kartám vyloženým na stole. Nemůže z nich náhodou zběsile přisazující protihráč sestavit lepší kombinaci než vy?

### Čekání na karty, které nepomohou

Tato chyba úzce souvisí s výše uvedenou. Představte si, že máte v ruce 2 2 a na flopu se objeví 2 3 4 v barvě. Sice máte trojici, která poráží jeden a dva páry, avšak hrozí reálné nebezpečí, že některý protihráč má A 5, 5 6, 3 3, 4 4 nebo dvě karty v barvě karet na flopu a tedy přebíjí Vaši trojici. Samozřejmě můžete mít štěstí a dočkáte se 2. Tato strategie je však dlouhodobě ztrátová. Doporučením pro tuto situaci je pečlivě sledovat chování ostatních hráčů, pokud někdo začne silně přisazovat, složte karty.

### Snaha skončit na nule

Poker je hra, ve které je náhoda vyvážena zkušenostmi a strategií. Zkušení hráči se s nepříznivým štěstím dovedou vyrovnat, jsou zvyklí na občasné prohry a vědí, že zítra bude vše jinak. Oproti nim jde začátečníkům mnohdy o jediné. Vyhrát, a pokud možno ihned. Ztráta je pro nováčky nepřijatelnou potupou, a tak čím hlouběji jsou v mínusu, tím více se riskují, aby dosáhli vyšších výher. Výsledek bývá velmi často opačný, žetony pomalu mizí, až zmizí úplně. Každý, kdo s pokerem začínal, někdy prohrál, proto si z toho nedělejte velkou hlavu. Berte to jako zkušenost a snažte se z ní poučit.

### Možnosti hraní online pokeru



Tahle pravda je hodně otřepaná, ale stále platí. Nejčastější chybou začátečníků je neznalost spojená s přeceněním schopností, což s sebou nevyhnutelně nese ztrátu všech žetonů a pošramocené sebevědomí. Přitom právě online poker nabízí každému hráči široké možnosti vyzkoušet si své dovednosti způsobem, který odpovídá jeho úrovni.

### Přehled základních možností, jak hrát online poker

řazeno od bezplatných po placené varianty

#### Tréninkové stoly (Play money)

Pokud zpočátku necítíte na hru o peníze, ale přesto byste si poker rádi vyzkoušeli, pak v online herně zasedněte k tréninkovým stolům. Ačkoliv u nich nehrajete o peníze, partie probíhají stejně jako hry o peníze. Nevýhodou tréninkových stolů je paradoxně to, že jsou zdarma. Mnoho vzrušení u nich proto nehledejte. Pro získání prvních zkušeností však nenajdete nic lepšího.

**IDEÁLNÍ:** pro naprosté začátečníky

**PLUS:** hrajete zcela zadarmo, kdykoli se vám zachce, jak dlouho chcete

**MINUS:** hrát o sirky je nuda, kouzlo pokeru pochopíte až ve chvíli, kdy si ho zahrajete o peníze

#### Freeroll turnaje

Velká obliba freeroll turnajů spočívá v tom, že se v nich neplatí startovné ani registrační poplatky. Účastníte se jich zcela zdarma, avšak na rozdíl od tréninkových stolů hrajete o skutečné peníze. Částka určená na výhry se obvykle dělí mezi 30 nejlepších hráčů. Freeroll patří mezi tzv. multi turnaje, tzn. hraje se na více stolech současně. Maximální počet hráčů většinou bývá omezen na 500, 750 nebo 1000.

**IDEÁLNÍ:** pro všechny hráče od naprostých začátečníků po zkušené borce  
**PLUS:** hrajete zcela zadarmo, vyhrát však můžete skutečné peníze  
**MINUS:** freeroll turnaje se konají pouze několikrát týdně, takže budete více čekat než hrát

### Hry o peníze (Cash games)

Královská varianta online pokeru. Na rozdíl od živých her v kasinech můžete hrát online cash games i s velmi nízkými sázkami (od 0,05 USD, tedy cca od 1 Kč). Můžete si tedy vybrat hru s limitem, na který se finančně i hráčsky cítíte. U cash games potkáte hráče, pro které je poker koníčkem nebo se mu věnují profesionálně. Abyste proti nim měli naději na úspěch, musíte mít dobré znalosti pravidel, výherních kombinací a intenzivně pracovat na zdokonalení vaší herní strategie. Odměnou vám ale, kromě úžasného zážitku ze hry, budou i zajímavé finanční výhry.

**IDEÁLNÍ:** pro zkušené začátečníky i profesionální hráče, kteří to s pokerem myslí vážně  
**PLUS:** cash games je nejjednodušší forma pokeru, adrenalin při nich teče proudem a můžete vyhrát velké peníze  
**MINUS:** dosáhnout úspěchu v cash games vyžaduje mnoho trpělivosti a disciplíny

### Turnaje (Tournaments)

Oproti freeroll turnajům je pro účast v klasických turnajích nutno zaplatit startovné a registrační poplatek, který obvykle činí 10% startovného. Celková suma startovného se po skončení turnaje dělí mezi předem určený počet nejlepších hráčů. Speciální variantou jsou garantované turnaje, ve kterých je bez ohledu na počet zúčastněných hráčů vždy zaručena minimální částka určená na výhry.

**IDEÁLNÍ:** pro zkušené a pokročilé hráče  
**PLUS:** můžete vyhrát velmi slušné peníze  
**MINUS:** je nezbytné zaplatit startovné a jejich hraní je časově náročné, neboť hru není možno přerušit

### [Význam herní pozice v Texas Hold'em](#)



Pozice hráče u stolu má klíčovou roli v pokerové strategii. Síla pozice vychází ze skutečnosti, že hráči, kteří jsou na řadě později vidí reakce hráčů před nimi a mají tedy více informací pro rozhodnutí. Aby této výhody mohli využít všichni hráči, posouvá se buton po každé partii k dalšímu hráči ve směru hodinových ručiček.

Pozice se vztahuje k butonu (žeton s písmenem D), tedy k místu, kde sedí dealer nebo-li hráč, který je na řadě s rozdáváním karet. Význam pozice se nejvýrazněji projevuje v No Limit Texas Hold'em (varianta Texas Hold'em, ve které není omezena maximální výše sázek).

V pokeru rozeznáváme tři pozice: zahajovací, prostřední a koncovou. Hráči v zahajovací pozici jsou první na řadě, hráči v koncové pozici jsou poslední na řadě. Poslední slovo ze všech hráčů má dealer. Ukažme si vše na příkladu stolu s deseti hráči.

#### Zahajovací pozice

Pozice prvních tří hráčů nalevo od dealera (ve směru hodinových ručiček). Sedí na ní small blind, big blind a k nim nejbližší hráč. Jelikož první a druhý hráč automaticky vložili povinné sázky, je třetí hráč tím, kdo se rozhoduje jako první. Zahajovací pozice je považována za nejhorší v pokeru, jelikož musíte reagovat jako první, tedy bez jakýchkoli informací o tom, jak budou hrát své karty protihráči. Pozice třetího hráče se nazývá under the gun (pod palbou). Pokud hráč v této pozici zvýší sázku, pravděpodobně má velmi silnou kombinaci. Nebezpečím této pozice je situace, kdy s relativně slabými kartami (např. nízký pár) dorovnáte sázku, ale všichni hráči až na jednoho složí karty. A tento hráč sázku zvýší, tedy lze očekávat, že má v ruce silnou kombinaci nebo blafuje. Zjistit to vás bude stát mnoho žetonů, proto je lepší karty složit. Přijdete však o svoji sázku.

#### Prostřední pozice

Další tři hráči, tedy čtvrtý, pátý a šestý hráč u našeho stolu s deseti místy, se nacházejí ve střední pozici. Mají výhodu oproti hráčům v zahajovací pozici, avšak stále zůstávají hráči, kteří hrají po nich. V této pozici můžete hrát i slabší kombinace, ale buďte velmi opatrní. Nebezpečím této pozice je uvěznění mezi sázkami. Jinými slovy, máte celkem slušnou, ale nijak oslnivou kombinaci. Tedy dorovnáte, ale hráč za vámi, o kterém víte, že hraje jen velmi silné kombinace, sázku zvýší. Bezpochyby má v ruce silnější kombinaci než vy. Rozumné je vaše karty složit. Do této situace byste se nedostali, pokud byste karty složili ihned.

## Koncová pozice

V koncové pozici se nachází poslední hráči a dealer, poslední hráč před dealerem se nazývá cut-off. Být v této pozici je při Texas Hold'em velkou výhodou; čím blíže k dealerovi, tím větší. Dobré karty v této pozici jsou silnější než v pozici zahajovací, protože vidíte, co udělali hráči před vámi a můžete snáze odhadnout, jak silné karty mají. Navíc víte, kolik je v banku, což vaše rozhodnutí vsadit či nevsadit také usnadňuje. Síla pozice spočívá v tom, že pokud jste například na pozici dealera a všichni hráči před vámi sázku pouze dorovnali, pak navýšením sázky můžete donutit všechny hráče složit a získat bank. Zkušenější hráči však tuto strategii znají a mohou navýšenou sázku hráče na cut-off či dealera dorovnat či zvýšit. Aniž by měli cokoli v ruce, mohou blafujícího hráče na pozdní pozici vyplašit natolik, že i přes svou sázku složí karty. Pokud však máte skutečně silné karty, může vám navýšení sázky v koncové pozici vyhrát velký bank, pokud si některý z vašich protihráčů myslí, že blafujete.

## Typologie hráčů pokeru



Klasik říká, že jsou jen dva typy hráčů – úspěšní a neúspěšní. Chcete-li patřit k těm prvním, pak musíte vědět, na koho zaútočit můžete a komu se raději vyhnout širokým obloukem. Umění odhadnout protihráče z vás učiní obávaného hráče pokeru, který dokáže dlouhodobě vyhrávat a vyhýbat se zbytečným a trpkým prohrám.

### základní typologie hráčů pokeru

#### Uvolněný typ (loose)

Uvolněný hráč má minimum zkušeností, ale nadšení pro poker by mohl rozdávat. Spoléhá se na štěstí a ve hře ho udrží i slabá kombinace.

#### Opatrný typ (tight)

Opatrný hráč si pečlivě vybírá, s jakými kartami bude hrát. Má dobré znalosti pokeru, klade důraz na strategii a umí si spočítat pravděpodobnost výhry.

#### Agresivní typ (aggressive)

Agresivní hráči sázejí a zvovunavýšují sázky častěji než ostatní. Jsou ochotni divoce sázet i se slabou kombinací v ruce.

#### Pasivní typ (passive)

Pasivního hráče uvidíte sázet pouze vzácně. V jejich herním repertoáru se nachází pouze dorovnávaní sázek a skládání karet.

### nejčastější typy hráčů v pokeru

#### Opatrný/pasivní (tight/passive)

Hráč s touto strategií se hry účastní pouze se silnými startovními kombinacemi jako AA, KK, AK, AQ nebo QQ. U stolu ho poznáte podle toho, že karty velmi často skládá před flopem nebo ihned po něm. Pokud se partie účastní, pak se jeho herní repertoár omezuje na dorovnávaní sázek nebo skládání karet. Výhodou této strategie je, že zbytečně neprohrává žetony. Nevýhoda spočívá v tom, že o mnoho banků ho připraví blafování agresivních hráčů, které ho snadno vyplaší. Navíc jsou jeho výhry v porovnání se stejnými výherními kombinacemi agresivních hráčů nižší.

#### Jak hrát proti tomuto typu hráčů?

Pokud se přece jen opatrný hráč vydá do partie se slabší kombinací, snadno ho donutíte ke složení karet blafováním zvýšením sázky. Avšak mějte se na pozoru, pokud takový hráč sázku zvýší. To má pravděpodobně velmi silnou karetní kombinaci a je rozumné karty složit.

#### Opatrný/agresivní (tight/aggressive)

Tento typ hráčů, podobně jako v předchozím případě, neplýtvá penězi na slabé startovní kombinace, ale je ochoten hrát i slabší startovní kombinace jako AJ, 99 a lepší. Po flopu se sázky nebojí zvyšovat. Navíc umí výborně přečíst soupeře a občas využije své pověsti silného hráče k blafování. To z něj činí hráče, kterého není lehké porazit.



### Jak hrát proti tomuto typu hráčů?

Hlavním rysem těchto hráčů je nevypočitatelnost pramenící z jejich sklonu k občasnému blafování. Pokud však začnou hrát až příliš agresivně a vám se podaří jejich bluff odhalit, pak ho lze porazit. Připravte se ovšem na to, že musíte mít opravdu silnou kombinaci, neboť tento hráč se slabými kartami prostě nehraje. Další možností, jak zjistit sílu jeho karet, je vsadit nebo zvýšit sázku a sledovat jeho reakci. Pokud dorovná sázku na flop a poté na turnu sázku zvýší, je čas zamyslet se, zda nemůže mít vysokou postupku nebo barvu. Obecně platí, že čím jsou karty na stole nižší, tím máte větší šanci ho porazit.

### Uvolněný/pasivní (loose/passive)

Typ nezkušeného hráče, který hraje většinu startovních kombinací v naivním očekávání, že mu dojde ta správná karta. Sázky ovšem nezvyšuje, pouze dorovná, proto je jeho druhým jménem calling station (call = dorovnat sázku). Výhodou jeho stylu je vysoká odolnost vůči blafování maniaků. Nevýhodou, že ze hry často odchází bez žetonů, neboť neustálé dorovnávání sázek je finančně náročné a málokdy vyhrává. Je dojnou krávou zkušených hráčů pokeru.

### Jak hrát proti tomuto typu hráčů?

Tento typ hráče nebude reagovat na vaši sázku složením karet, ale jejím dorovnáním. Pokud hrajete se silnou kombinací, pak s největší pravděpodobností tohoto hráče porazíte. Avšak stejně jako u opatrného typu hráče zvýšte pozornost ve chvíli, kdy sázku zvýší. To má pravděpodobně velmi silnou karetní kombinaci a je rozumné karty složit. Dalším nebezpečím je velká neznámá v podobě jeho karet. Vzhledem k tomu, že hraje většinu startovních kombinací, očekávejte cokoli.

### Uvolněný/agresivní (loose/aggressive)

Stejně jako u předchozího typu jde o nezkušeného hráče, který často přeceňuje sílu svých karet. Současně však bezhlavě sází nebo alespoň dorovná vysoké sázky, proto také bývá označován jako maniak. Snadno se nechá zlákat do boje o velký bank se slabými kartami v ruce. Pokud je uvolněný/pasivní typ hráče dojnou krávou, pak je tento typ celým stádem.

### Jak hrát proti tomuto typu hráčů?

Maniaci vyhrávají většinu banků díky zastrašování soupeřů vysokými sázkami. Hrajete-li proti němu, počítejte s tím, že než se dostanete k ukázkám výherní kombinace, bude vás to stát mnoho žetonů. Maniak však často blafuje, takže máte-li silnou kombinaci, nebojte se tento sázkový kolotoč podstoupit. Jeho největší nebezpečí spočívá v tom, že vzhledem ke stylu jeho hry obtížně poznáte situaci, kdy má skutečně silnou kombinaci.

## Výherní kombinace v pokeru

Partie pokeru končí dvěma způsoby. **Bud'** jeden hráč donutí sázkami ostatní hráče složit karty a vyhrává bank bez nutnosti ukázat karty, **nebo** v posledním kole zůstane více hráčů. Ti pak ukáží karty a porovnají své výherní kombinace (showdown). Hráč s nejvyšší kombinací vyhrává bank (pot).

### Přehled výherních kombinací

Výherní kombinace jsou řazeny od nejsilnější po nejslabší.

#### royal flush



všechny karty ve stejné barvě

nejvyšší výherní kombinace v pokeru – královská barva – postupka s esem,

#### straight flush




barvě, postupka zakončená vyšší kartou vyhrává

postupka v barvě - pět po sobě následujících karet, všechny ve stejné



### four of a kind (poker)



vyšší čtveřice

čtveřice karet se stejnou hodnotou, v případě rovnosti kombinací vyhrává


### full house



kombinací vyhrává hráč s vyšší trojicí

trojice (three of a kind) a dvojice (a pair) dohromady, v případě rovnosti

### flush



nejvyšší kartou v barvě

pět karet stejné barvy, v případě rovnosti kombinací vyhrává hráč s

### straight



vyhrává postupka zakončená vyšší kartou

postupka - pět po sobě následujících karet, v případě rovnosti kombinací


### three of a kind (trips)



vyhrává vyšší trojice

trojice - tři karty se stejnou hodnotou, v případě rovnosti kombinací


### two pair



kombinací vyhrává vyšší pár z obou dvojic, je-li vyšší pár stejný, rozhoduje nižší pár, je-li i nižší pár stejný, rozhoduje zbývající karta

dva páry čili dvě dvojice karet se stejnou hodnotou, v případě rovnosti

### pair (one pair)



při rovnosti párů rozhoduje zbývající karta v ruce (kicker)

jeden pár čili dvojice karet se stejnou hodnotou, vyšší pár poráží pár nižší,

## high card

v případě, že nemáte žádnou z výše uvedených kombinací, počítá se pouze nejvyšší karta

### TIP

Mají-li dva nebo více hráčů stejnou výherní kombinaci složenou ze **stejných karet** (např. všichni mají postupku zakončenou Q), dělí se bank rovným dílem mezi ně.

Mají-li dva nebo více hráčů stejnou výherní kombinaci složenou z **různých karet** (např. trojice es, trojice osmiček atd.), vyhrává bank kombinace nejvyšších karet.

Pro zvědavé

Něco málo statistiky. V pokeru lze při balíčku 52 karet ve čtyřech barvách sestavit 2 598 960 různých kombinací pěti karet. Pro lepší představu tohoto čísla malý příklad. Pokud odehrajete každý den v roce 10 partií pokeru po dobu, řekněme, padesáti let, pak uvidíte úctyhodný počet 182 625 kombinací pěti karet. Přesto je to však pouhých 7 % veškerých kombinací! A kolik z těchto kombinací bude královská barva (royal flush)? Pouze 0,28. Smutné, že?..)

## Porovnávání výherních kombinací



A je to tady. Bank přetéká penězi, nervy jsou napnuté jako štruny, dlaně se potí. Partie pokeru skončila a přišel čas ukázat karty. Vítězem se stane hráč s nejvyšší výherní kombinací. Často však mají dva či více hráčů stejnou kombinaci. Podle čeho se rozhoduje potom? To a další triky, které rozšíří vaše pokerové znalosti, se dozvíte v následujícím článku.

## Jak se sestavují výherní kombinace v pokeru

Výherní kombinace v pokeru se sestavují z pěti karet, které se vybírají ze dvou karet, jež má hráč v ruce, a z pěti společných karet na stole. Postupuje se následovně. Nejprve se vyberou karty, které tvoří pokerovou kombinaci (pár, trojice atd.), které se doplní nejvyššími kartami z ruky i na stole.

### Hráč tedy může sestavit výherní kombinaci z:

1. obou karet v ruce a tří karet na stole
2. jedné karty v ruce a čtyř karet na stole
3. žádné karty v ruce a pěti karet na stole

### TIP

Skutečnost, že výherní kombinace obsahuje **přesně pět karet** hraje velkou roli například v situaci, kdy se na stole objeví čtyři karty v barvě a vy máte v ruce eso v barvě. Pokud bude flush nejsilnější kombinací, porazíte i hráče se dvěma kartami v barvě.

## Kicker

Kicker je karta, která rozhoduje o vítězi, jestliže mají dva nebo více hráčů stejnou výherní kombinaci. Kicker je nejvyšší karta, která není vázána v žádné pokerové kombinaci a která doplňuje pěti vybraných karet. Kicker může být vybrán jen z karet v ruce. S kickerem se setkáte, pokud máte v ruce čtveřici (four of a kind), trojici (three of a kind), dva páry (two pair), pár (pair) nebo pouze vysokou kartu (high card). V případě postupky (straight), barvy (flush), postupky v barvě (royal a straight flush) a full house se kicker nevyskytuje, rozhoduje nejvyšší karta v kombinaci.

Příklad

Hráč A má K8, hráč B drží K3 a na stole je 66A72. Pětice nejlepších karet hráče A je 66AK8, pětice hráče B je 66AK7. Oba hráči mají pár šestek, kicker A a K mají společný, tedy rozhoduje poslední karta z pětice. Vítězí hráč A s vyšším kickerem (8 proti 7).

## Příklady porovnávání výherních kombinací

Kombinace jsou řazeny od nejsilnější po nejslabší

### **Royal flush (postupka v barvě zakončená esem)**

Nejsilnější pokerová kombinace. Postupka v barvě zakončená esem jako nejvyšší kartou. Je zcela vyloučena situace, aby ji měli dva hráči současně. Pokud ji máte, neporazí vás ani týpek se třemi esy v ruce. Kicker v tomto případě neexistuje.

### **Straight flush (postupka v barvě)**

Postupka zakončená vyšší kartou vyhrává. Kicker v tomto případě neexistuje. Pokud straight flush tvoří všech pět společných karet na stole, bank se dělí mezi hráče, kteří zůstali ve hře.

### **Čtveřice (čtyři karty stejné hodnoty)**

Hráč s vyšší čtveřicí vyhrává. U čtveřice je logicky vyloučeno, aby ji měli dva hráči ze stejných karet, přesto i zde může vzniknout situace, kdy rozhoduje kicker. Tou situací je vzácný případ, kdy se všechny čtyři karty objeví mezi společnými kartami na stole. Pokud je i kicker stejný, dělí se bank rovným dílem mezi hráče (split pot).

Příklad

Hráč A má 53, hráč B drží Q10a na stole je J4JJ. Pětice nejlepších karet hráče A je JJJJ5, pětice hráče B je JJJJQ. Vítězem je hráč B s kickerem Q.

### **Full house (trojice a dvojice)**

Hráč s vyšší trojicí vyhrává, v případě rovnosti rozhoduje dvojice, je-li i ta stejná, dělí se bank rovným dílem mezi hráče (split pot). Kicker v tomto případě neexistuje.

Příklad

Hráč A má AQ, hráč B drží Q7 a na stole je QQ3K3. Pětice nejlepších karet hráče A je stejná jako pětice hráče B, tedy trojice Q a pár 3. Bank se dělí rovným dílem mezi oba hráče.

### **Flush (karty v barvě)**

Flush s vyšší kartou vyhrává. Pokud mají oba hráči stejnou nejvyšší kartu (karta leží na stole a je tedy společná pro oba hráče), pak se poměruje druhá nejvyšší. Je-li i ta stejná, poměruje se další karta v řadě atd. Vyhrává hráč s vyšší kartou v barvě. Pokud je na stole všech pět karet v barvě a ani jeden z hráčů nemá kartu v barvě, dělí se bank rovným dílem mezi ně (split pot). Kicker v tomto případě neexistuje.

Příklad #1

Hráč A má A10, hráč B drží 89a na stole je K107 J 3. Pětice nejlepších karet hráče A je AK1073 v barvě, pětice nejlepších karet hráče B je K10987. Vítězí hráč A, jelikož jeho flush je zakončen vyšší kartou, esem.

Příklad #2

Na stole je 7JQKA, hráč A má 58, hráč B má 9J. Vyhrává hráč B, ačkoli má jen jednu kartu v barvě. Jeho pětice nejlepších karet je AKQJ9, hráč A má AKQJ8. Devítka hráče B poráží osmičku hráče A.

### **Postupka**

Postupka zakončená vyšší kartou vyhrává. Pokud mají oba hráči stejnou postupku, dělí se bank rovným dílem mezi ně (split pot). Kicker v tomto případě neexistuje. Speciální kartou je z pohledu postupky **eso**. Lze ho použít ve dvou případech. Nejen k sestavení A K Q J 10, ale i A 2 3 4 5.

Příklad

Hráč A má A2, hráč B drží 76 a na stole je K51034. Pětice nejlepších karet hráče A je postupka A2345, pětice hráče B je taktéž postupka 76543. Vítězí hráč B s postupkou zakončenou vyšší kartou.

### **Trojice**

Hráč s vyšší trojicí vyhrává. Mají-li dva nebo více hráčů stejnou trojici, rozhoduje kicker. Pokud je i vyšší kicker stejný, rozhoduje nižší kicker. Je-li i nižší kicker stejný dělí se bank rovným dílem mezi hráče (split pot).

Příklad

Hráč A má AJ, hráč B drží A3 a na stole je A6AK10. Pětice nejlepších karet hráče A je AAAKJ, pětice hráče B je AAAK10. Oba hráči mají trojici es, stejný je i vyšší kicker, rozhoduje tedy nižší kicker. Vítězí hráč A s jéčkem nad hráčem B s desítkou.

## Dva páry

Hráč s vyšším párem vyhrává. Mají-li dva nebo více hráčů stejný vyšší pár, rozhoduje pár nižší. Mají-li oba páry stejnou hodnotu, rozhoduje kicker. Pokud je i kicker stejný, dělí se bank rovným dílem mezi hráče (split pot).

### Příklad #1

Hráč A má KJ, hráč B drží K8a na stole je 102K27. Pětice nejlepších karet hráče A je KK22a J kicker, pětice nejlepších karet hráče B je KK22a 10kicker. Oba hráči mají dva páry (K a 2), ale bank vyhrává hráč A s vyšším kickerem (J proti 10).

### Příklad #2

Hráč A má J3, hráč B má K3 a na stole je A3585. Pětice nejlepších karet hráče A je A5533, pětice nejlepších karet hráče B je A5533. Oba hráči mají dva páry i stejný kicker (eso). Vítězem jsou tedy oba a bank se dělí rovným dílem mezi ně (split pot).

## Pár

Hráč s vyšším párem vyhrává. Mají-li dva nebo více hráčů stejný pár, opět rozhoduje kicker.

### Příklad

Hráč A má AK, hráč B má KJ a na stole je 28KQ10. Pětice nejlepších karet hráče A je AKKQ10, pětice hráče B je KKQJ10. Oba hráči mají pár K, rozhoduje tedy kicker. Vítězem je hráč A, jehož kicker je eso a poráží hráče B, jehož kicker je Q.

## High card

Nemá-li ani jeden z hráčů výherní kombinaci, rozhoduje kicker, tedy nejvyšší karta v pěti vybraných karet, která není vázána v pokerové kombinaci.

### Příklad

Hráč A má KQ, hráč B drží A3 a na stole je 491086. Pětice nejlepších karet hráče A je KQ1098, pětice hráče B je A10986. Ani jeden z hráčů nemá pokerovou kombinaci, rozhoduje tedy kicker. Vítězem je hráč B, jehož eso, poráží K hráče A.

## Jaké startovní kombinace hrát v Texas Hold'em



Pokerové vzrušení je nakažlivé a především nováčky pohltí natolik, že hrají vše, co jim přijde do ruky. Tato „strategie“ však nevyhnutelně vede k jedinému - k rychlé prohře žetonů. Pokud chcete, aby vás podobný osud minul, nezbyvá než se seznámit se startovními kombinacemi\*, které vám v Texas Hold'em pokeru dávají naději na úspěch.

\* startovní kombinace jsou ony dvě karty, které na začátku partie dostanete do ruky (hole cards)

### TOP 10 startovních kombinací

Hraní příliš mnoha startovních kombinací patří k vůbec nejčastějším chybám začátečníků v pokeru. Většina zkušených hráčů pokeru radí: hrajte pouze deset nejlepších startovních kombinací, ostatní skládejte. I přes výraznou shodu, se však názory na to, kterých deset je těch nejlepších, liší. To však nijak nesnižuje hodnotu této rady, neboť rozmanitost herních situací v pokeru vylučuje jednoznačný návod na úspěch. Uvedené verze TOP 10 kombinací slouží spíše jako pomůcka. Držte se jí a budete sami překvapeni, jak rychle se zlepší vaše pokerové schopnosti.

### Top 10 startovních kombinací v Texas Hold'em

verze 1	verze 2	verze 3	verze 4
1. A-A	1. A-A	1. A-A	1. A-A
2. K-K	2. K-K	2. K-K	2. K-K

3. Q-Q	3. Q-Q	3. Q-Q	3. Q-Q
4. A-K	4. A-K v barvě	4. J-J	4. A-K
5. J-J	5. A-Q v barvě	5. A-K v barvě	5. J-J
6. 10-10	6. J-J	6. 10-10	6. A-Q
7. 9-9	7. K-Q v barvě	7. A-Q v barvě	7. K-Q
8. 8-8	8. A-J v barvě	8. A-J v barvě	8. A-J
9. A-Q	9. K-J v barvě	9. K-Q v barvě	9. K-J
10. 7-7	10. A-K	10. A-K	10. A-10

### Jak hrát TOP 10 startovní kombinace

Hrajte pouze TOP 10 startovní kombinace, ostatní nekompromisně skládejte. Vypadá to jednoduše, ale nenechte se mýlit. Především pro začátečníky je to velmi obtížné. Proč? Protože tato strategie vyžaduje ohromnou dávku trpělivosti. V praxi to znamená, že většinu karet okamžitě složíte a hrajete třeba jen každou pátou nebo i méně partií. Pokud se ale chcete stát profitujícím hráčem pokeru, je zvládnutí tohoto způsobu hry nezbytné pro další růst vašeho pokerového umění.

### Před flopem

Jiné startovní kombinace než TOP 10 skládejte. TOP 10 startovní kombinace hrajte od zahájení partie agresivně, tedy sázejte či zvyšujte sázky kdykoli se naskytne příležitost. Sázením totiž eliminujete hráče, kterým by mohly v průběhu partie přijít karty k vytvoření silnější kombinace než je ta vaše. Obecně platí, že čím méně hráčů proti sobě máte, tím větší je šance na výhru. Startovní kombinace, které vás opravňují ke zvyšování sázek, jsou A-A, K-K, Q-Q, A-K, J-J, 10-10 a A-Q. Startovní kombinace, se kterými je dobré počkat si na flop, jsou A-J, K-Q, Q-J, J-10, 9-9, 8-8, 7-7, A-10 a 10-9 v barvě.

### Po flopu

Sázení po flopu je ovlivněno silou vaší startovní kombinace a společnými kartami na stole. Čím slabší kombinaci máte, tím pečlivěji sledujte hru a chování protihráčů. Pokud se na flopu objeví vyšší karta než váš pár a některý hráč vsadí, je pravděpodobné, že tuto kartu drží, a tedy vás poráží. Naopak pokud vám přijde třetí karta k páru a lze předpokládat, že je to nejsilnější kombinace, neváhejte sázet či zvyšovat sázky.

### Efekt této strategie na protihráče

Předpokládejme, že hrajete online poker dlouhodobě na stolech se stejným limitem sázek, a tedy se setkáváte se stejnými protihráči. Budete-li soustavně hrát jen deset nejlepších kombinací, stanete se po určité době hráčem, jehož sázení a znovunavyšování sázek bude vzbuzovat strach. Všichni budou vědět, že hrajete jen s velmi silnými kartami. To vám dává prostor pro uvážené blafování; počkejte s ním však do doby než získáte větší zkušenosti a cit pro hru. Nevýhodou této strategie je, že ji lze poměrně snadno rozpoznat – dobré startovní kombinace totiž nechodí často. Opakovaným skládáním karet na sebe upozorníte a stanete se tak pro své protihráče čitelnými.

Faktorem, který rovněž ovlivňuje výši vaší sázky je vaše pozice u stolu. Pokud jste ve hře první na řadě, měli byste hrát jen nejsilnější startovní kombinace. Pokud jste jedním z posledních hráčů na řadě, máte výhodu, neboť znáte reakce vašich soupeřů, které napovídají, jak silné karty mají. Jinými slovy, pokud nikdo před vámi nevsadil, máte naději na výhru i se slabší kombinací.

Začínajícím hráčům doporučujeme vyzkoušet si nejprve poker [zdarma na tréninkových stolech](#). Zkušenějším nebo odvážnějším doporučujeme stoly s nízkými limity sázek (0,5/1 USD a nižšími). V naší [online poker herně](#) je minimální a maximální limit sázek uveden ve sloupci STAKES v přehledu stolů.

### [Jak hrát s páry - 1. díl](#)



Páry jsou potencionálně nejziskovější startovní kombinace v Texas Hold'em. Hodně hráčů s nimi ale neumí zacházet. Obvykle s nimi zbytečně riskují nebo je naopak podceňují. Ani v jednom případě mnoho štěstí nepřinesou. Tento článek přináší přehled těch nejuhodnějších herních strategií pro každý pár, od párů nízkých až po pár es.

Pokusme se zde detailněji zaměřit na charakteristiku párů a speciálně na jejich použití v No Limit turnajích. Dostane se také na tipy pro nízkolimitní cash games, takže každý hráč se může něco přiučit.

Pojďme začít s nejhorsí hrou v pokeru. Je až zarážející počet hráčů, kteří tuto chybu dělají. Jedná se o dorovnávání all-in sázky s nízkým párem. Pokud all-in dorovnáte místo toho, abyste all-in vsadili nebo navýšili, tak pak už Vám zbývá pouze jediný možný způsob, jak vyhrát bank, a to držet ty nejlepší karty. Mnohem lepší je all-in vsadit, protože můžete bank vyhrát dvěma způsoby: buď Váš all-in nikdo nedorovná nebo budete mít nejsilnější karty.

Předpokládejme, že s Vašimi kartami máte šanci 2:3, což znamená, že máte 40% šanci na výhru. Předpokládejme dále, že pokud vsadíte all-in, Váš soupeř v 50 % případech složí. V tomto případě je správné vsadit, i když máte slabé karty. Ze 100 případů vyhraje 50krát bez boje a ve zbylých 50 případech vyhraje 20 partií (40 % z 50). Výsledkem Vaší hry bude 70 výher ze 100 partií. I když ve hře tyto pravděpodobnosti nebudete znát zcela přesně, tento příklad ukazuje, že pokud máte dvě výherní strategie, tak se často i slabší karty mohou proměnit v nejsilnější výherní kombinaci.

Nicméně pokud all-in dorovnáte, ocitnete se v jedné ze dvou situací: buď budete mít skoro stejnou šanci na výhru jako soupeř (nízký pár proti dvěma vysokým nespárovaným kartám) nebo budete zhruba 4:1 prohrávat (nízký pár proti vysokému). Opravdu chcete vsadit všechny Vaše žetony do banku, i když soupeř už nemůže složit a vy jste buď lehkým favoritem, nebo velkým outsiderem? Je to absurdní hra a přitom stále vidáme hráče, kteří se snaží udělat velký průlom s kartami jako pár čtyřek.

## "Coin flip" mýtus

Kdykoliv sledujete poker v televizi a vidíte někoho, kdo má pod rukou pár a sedí proti němu soupeř se dvěma overcards (jako Q-Q vs. A-K nebo 7-7 vs. 10-J), skoro vždy uslyšíte komentář, že se jedná o tzv. "coin flip" neboli hod mincí, což znamená, že šance jsou 50/50, nebo že to je tak 11:10 ve prospěch páru.

Jediným problémem je, že to neplatí úplně vždy. Pár na ruce má proti dvěma nespárovaným vyšším kartám rozdílnou sílu. Popravdě řečeno, páry nejsou vždy favoritem. Například J-10 v barvě je favoritem proti každému páru od dvojek do sedmiček. Musíte dostat do ruky pár osmiček, abyste byli proti kartám jako J-10 favoritem. Na druhou stranu, pokud máte v ruce pár sedmiček nebo dokonce dvojek proti A-K, tak pak jste tím favoritem. Vy. Zkuste uhodnout, proč J-10 má takovou sílu?

## Existují čtyři způsoby, jak mohou overcards pár přebít:

### Trefit jednu (nebo více) overcards

Například Q-Q vs. A-K, při společných kartách 5-K-7-J-2.

### Vytvořit postupku (straight)

Síla dvou spojených karet se skrývá v mnohem větší šanci vytvořit postupku. Například 7-7 vs. J-10, společné karty 8-9-Q-7-2 (všimněte si, že ani další sedmička na turnu pár nezachránila).

### Vytvořit flush

Velmi podobné předchozí analýze. Například 8h-8d vs. Qs-Js při společných kartách 10s-9s-Ah-3h-8s. Všimněte si, že "šťastná" karta do trojice, v tomto případě river, také pomohla soupeři k vytvoření flush. Pamatujte na tuto možnost při počítání Vašich outs.

## "Přepárování"

Například 3-3 vs. A-K při společných kartách 5-5-6-10-6. Hráč, který má trojky musí použít k sestavení výherní kombinace pouze společné karty, jelikož oba páry na stole jsou vyšší než jeho pár na ruce, s 10 jako kickerem. Zatímco soupeř může použít místo desítky eso. Buďte opatrní pokaždé, když máte v ruce nízký pár a na stole se objeví pár vyšší.

Tak už víte, proč je J-10 proti nižším párům silnější než A-K? Ano, síla J-10 je dána tím, že tyto karty mohou udělat mnohem více vyšších postupek než ostatní karty. Jinými slovy, dávají Vám více outs. Tedy pokud máte v ruce pár čtyřek, pak je pro Vás lepší mít proti sobě soupeře s A-K, jelikož tyto karty mohou vytvořit méně postupek než J-10.

Zpět k diskuzi o coin-flip mýtu. Pokud máte v ruce Q-Q a Váš soupeř A-K, tak se nacházíte v té nejlepší situaci pár vs. overcards. Můžete to vyjádřit mnoha způsoby: 4:3, 1.33-1 nebo 57 %. Ale na tom nezáleží, protože i tak to má stále dost daleko od situace 50/50.

S párem dam pod rukou máte dost navrch, neboť vaše dvě královny redukuje soupeřovu šanci na postupku. Soupeř s A-K bude potřebovat královnu, aby udělal postupku, ale Vy máte dvě z nich. Nenechte se však touto informací příliš unést, protože soupeř má v ruce stále ty dvě overcards.

## Jak hrát s páry - 2. díl



Páry jsou potencionálně nejziskovější startovní kombinace v Texas Hold'em. Hodně hráčů s nimi ale neumí zacházet. Obvykle s nimi zbytečně riskují nebo je naopak podceňují. Ani v jednom případě mnoho štěstí nepřinesou. Tento článek přináší přehled těch nejvhodnějších herních strategií pro každý pár, od párů nízkých až po pár es.

Po [předcházejícím](#), spíše teoretickém dílu, jsou nyní na řadě praktické rady a přehledy nejvhodnějších strategií pro hru s párem pod rukou.

### **Nízké páry (2-2, 3-3, 4-4 a 5-5)**

I když mají tyto karty rozumnou šanci vyhrát v heads up proti overcards, mají i své slabiny. Ve hře, kde se tři nebo více hráčů podívá na flop, obvykle musíte vytvořit set (trojici), abyste s nimi měli šanci na výhru. Navíc je mohou vyrušit vyšší páry na stole. Dobrá zpráva však je, že pokud flop nic nepřinese, je slabost těchto karet natolik zřejmá, že ani začátečníci nemají problém je zahodit.

### **Střední páry (6-6, 7-7 a 8-8)**

Ve většině případů se s těmito kartami hraje jako s nízkými páry. Ten největší rozdíl je, že je tak často nevyruší spárované karty na stole a při heads-up soubojích se příležitostně ocitnete v situaci, kdy máte proti sobě soupeře pouze s jednou overcard, a ne se dvěmi. S těmito kartami můžete mít větší problémy než s nízkými páry, zvláště pokud bude flop příliš nízký, jako například 7-4-2. Hráč, který drží osmičky, si často myslí, že má nejvyšší pár a začne agresivně sázet, aniž by si uvědomil, že jeho soupeř může být na slow-play s párem vyšším. Za normálních okolností byste měli střední pár složit i v situaci, pokud nentrefíte na flopu trojici nebo alespoň slušnou straight draw (například flop je 4-5-6 a Vy máte 7-7).

### **Nebezpečné páry (9-9, 10-10)**

Velmi podobná situace jako se středními páry, ale příležitostně obstojí i proti soupeři, který trefil část flopu (například někdo, kdo hraje A-8 a trefí 8). Hrajte je stejně jako střední páry. Hodně hráčů tyto páry přeceňuje a hraje je příliš agresivně. V tom spočívá jejich velké nebezpečí.

### **J-J**

To je ta nejohroženější startovní kombinace v No Limit Texas Hold'em. Sama o sobě bez další pomoci může hodně vyhrát, což může dát jejímu majiteli dostatek důvěry, ale je extrémně zranitelná, pokud je ve hře více hráčů. Mají-li Vaši soupeři všechny tři overcards, jste velmi malým favoritem na výhru banku. Vaše situace bude mnohem příznivější, pokud Vaši soupeři budou mít A-K a K-Q (šance na výhru bude kolem 43%), než když budou mít A-K a Q-10 (šance na výhru kolem 37%), neboť je ve hře více karet, které Vás poráží. Pokud se nechcete dostat s J-J do potíží, tak se na ně dívejte jako na 8-8. Hrajte je agresivně pouze po příznivých flopech a nesnažte se s nimi parazit celý svět ještě před flopem.

### **Q-Q**

S třetí nejlepší kartou v Texas Hold'em byste měli hrát agresivně. Problémem v nízkolimitních hrách je ten, že proti Vám nebude jen soupeř držící A-K, ale do hry se zapojí i soupeři s K-10 nebo s A-9, což samozřejmě už není tak příznivá situace, jako mít proti sobě pouze samotné A-K. V No Limit zažijete s těmito kartami hodně akce. Setkáte se s blafy a se soupeři, kteří budou přehrávat nižší páry nebo karty jako A-Q, A-K. Ale také narazíte na K-K nebo A-A, kde budou Vaši soupeři velkými favority (4,5:1). Nejlepší, co můžete v dané chvíli udělat, je před flopem výrazně navýšit a počkat, jestli na flopu bude eso nebo král. Pokud hrajete turnaj a někdo vsadí, další jde all-in, tak jsou Vaše královny nejspíše 'muck'. To samozřejmě neplatí v případě, že all-in hráč byl shortstacked nebo když se hráči nebojí o bank bojovat s větším počtem soupeřů najednou.

### **K-K**

Králové jsou skvělou startovní kombinací a je možno je hrát velmi silně. Po páru es jsou druhou nejsilnější kombinací v Texas Hold'em, ale uvědomte si, že kdejaký bažant s A-3 má 30% šanci vyhrát. Pokud hrajete nízkolimitní hru, ve hře je více soupeřů a na flopu se objeví eso, tak jsou Vaši králové s velkou pravděpodobností poraženi. Pouze ve hrách s vysokými limity, kde hráči odhazují karty jako A-x, máte šanci, ale tím nemá smysl se zaobírat, dokud nezískáte potřebné zkušenosti. Pokud je Váš pár králů poražen, snažte se udržet emoce na uzdě. Je celkem pochopitelné, že mnoho hráčů vstupuje do hry s A-x, protože 30% šance na výhru nejsou zanedbatelné.

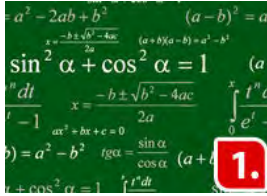
### **A-A**

Pokud máte pár es, tak jste v mnohem lepší situaci, než kdybyste měli krále, neboť už Vás nemůže ohrozit žádná overcard. Jednou z nejdůležitějších věcí, kterou musíte při hraní es vědět, je poznat, kdy se jich zbavit. V nízkolimitních hrách, kde se na flop podívá více hráčů, je jasné, že dvě červená esa pohoří, pokud se na flopu objeví něco jako 9s-10s-Js. Jinými slovy, dávejte si pozor na extrémně uspořádané flopy. Nebudte tvrdohlaví.



Mnoho hráčů No Limit se snaží s esy o slow play a doufají, že někdo navýší, aby jej pak mohli znovunavýšit. To je velmi nebezpečné. Pokud nikdo ze soupeřů nenavýší a vy skončíte ve hře s pěti soupeři, pak na flopu nebude vědět, na čem jste. Vsaďte nebo navýšíte sázku a s velkou pravděpodobností Vás někdo znovunavýší. S párem es musíte navyšovat už před flopem. Sice se může stát, že soupeři složí a vyhrájete pouze povinné sázky, ale to je pořád lepší, než prohrát všechny svoje žetony v jediné partii díky pozdní sázce na flopu, kdy už soupeř ví, na čem je.

## Pravdepodobnosť a outs - 1. díl



Dokonalé ovládanie základných pravidiel pravdepodobnosti vytvorenia vašej kombinácie vám ušetrí nemalé množstvo vašich peňazí a môže pomôcť k dosiahnutiu pokrového majstrovstva. Povedzme si teda niečo viac o tajomstvách možných outs a naučme sa tak lepšie zhodnotiť stav financií na našich účtoch v poker herniach.

### **Palec nahoru, palec dolu?**

autor: **Lukáš Jakúbek**, externí redaktor Poker24.cz

V najobľúbenejšej variante pokru Texas Hold´emu je výpočet pravdepodobnosti pomerne jednoduchý, keď ho zrovnáme napríklad s niektorými inými variantmi ako napr. Seven Card Stud, Razz, kde je výpočet komplikovanejší, pretože každý hráč má svoje vlastné odkryté karty a teda aj svoje vlastné výpočty pravdepodobnosti.

V Texas Hold´em sa opakujú stále dokola obdobné situácie. Je veľkou výhodou v tejto variante pokru naučiť sa výpočet outs, tak aby ste dokázali pohotovo reagovať na situáciu ktorá sa vyvinie po flopu a pod. Hráči, ktorí dokážu okamžite reagovať a v hlave im chodia čísla pravdepodobnosti vedia eliminovať svoje prípadné straty a dokážu tak dlhodobo prosperovať. Štatisticky pokiaľ by sme sa držali v priebehu hry len pravidla pravdepodobnosti v spojení s veľkosťou už vložennej stávky videli by sme časom očividný úspech a hlavne rast v riadku real money.

So stratégiou pravdepodobnosti bezprostredne súvisí aj pomer už vložennej stávky. Teraz si povieme niečo viac o pomere banku a stávky.

### **Pomer banku a stávky**

Každý, kto sa aktívne venuje pokru už zažil situáciu, kedy ho súper prekvapil pred rivrom vysokou stávkou resp. stávkou all in a vy ste zvažovali aká je pravdepodobnosť, že práve na river príde tá ona karta s ktorou vytvoríte nuts – teda najlepšiu možnú kombináciu z vašich kariet a kariet na stole. Zároveň ste však uvažovali, že zahodením kariet pred rivrom by vás stále priveľa, pretože v banku je už príliš veľké množstvo žetonov. A tak ste teda uvažovali ako ďalej postupovať fold/call. V nasledujúcich častiach si preto povieme niečo viac o pravdepodobnosti, tak aby sme vám uľahčili hru v takýchto horúcich momentoch.

Hrať poker dobre a s vysokým percentom výhier môžete vtedy, pokiaľ sa naučíte porozumieť vzťahu matematickou pravdepodobnosťou a peniazmi, ktoré môžete vyhrať pokiaľ budete mať aj trochu šťastia.

Tieto kalkulácie zahrňujú najskôr zrovnanie celkového počtu neznámych kariet a kariet, ktoré dotvoria vašu kombináciu a potom sa už urobí len jednoduché sčítanie a delenie.

Povedzme, že držíte v ruke KJ a po turne je na boardu A87Q. Máte šancu na flush, ale aj postupku. V prípade flush máte k dispozícii 9 outs v prípade postupky 3 outs (v podobe 101010). Avšak táto situácia nie je taká jednoduchá ako sa na prvý pohľad zdá. Všimnite si, že aj keď existuje 9 kariet do vytvorenia flush karty ako Q alebo 7 by mohli niektorému hráčovi poskytnúť full house, a to hlavne v situácii, keď protihráč vysoko raisuje je tu pravdepodobnosť, že drží dva páry. V prípade že by na stôl prišli karty ako K, J mohlo by to znamenať vytvorenie najvyššej postupky. Táto situácia z pohľadu hráča, ktorý na ruke drží KJ a stojí pred otázkou či dorovnať vysoký raise vzhľadom na výšku banku je pre každého aktívneho hráča pokru veľkou dilemou.

Keď máte 4 karty do flush na turne existuje 46 neznámych kariet. Prečo 46? Pretože v balíčku je 52 kariet a vy poznáte hodnotu iba svojich dvoch kariet na ruke a 4 odkrytých na boardu. Zo 46 neznámych kariet je teda 9 kariet rovnakej farby, ktoré vám pomôžu vytvoriť flush. Tomu sa hovorí 9 outs.

K výpočtu pravdepodobnosti vytvorenia flush najskôr spočítate svoje outs zo všetkých neznámych kariet:  $46 - 9 = 37$ . A teda zistíte, že 37 kariet nedokončí vašu flush. Takže teraz vydelite číslo kariet, ktoré vám nepomôžu číslom outs:  $37 / 9 = 4,1$ . Pravdepodobnosť je teda 9 ku 37, resp. 1 ku 4, že flush vytvoríte.

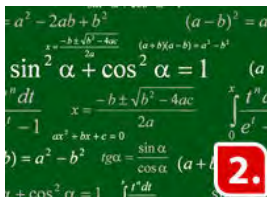
Tí skúsenejší hráči teda v takejto situácii usúdiť, či je vhodné dorovnať prípadný bet alebo nie. Pokiaľ je bank 4 násobne vyšší ako výška stávky je prípadný call na mieste. Napr. v hre s limitom 10 – 20 USD by muselo byť v banku min. 80 USD aby ste dorovníali, resp. by vaše prípadné dorovnanie vytvorilo onen spomínaný bank 80 USD.

## Npravdepodobné kombinácie

Medzi tzv. npravdepodobné kombinácie patria napr. uzavretá postupka (inside straight draw) alebo pokiaľ by ste mali 2 pári a tušili by ste, že váš protihráč má flush, mali by ste rovnakú šancu. Pokiaľ sa nachádzate pred rivrom máte iba 4 outs. A to nie je veľa, pokiaľ zvažíte, že ostáva 42 kariet, ktoré vám vôbec nepomôžu. To znamená, že vaša reálna šanca na dotvorenie vašej kombinácie je okolo 9%. Ak to chcete počuť v meradle pravdepodobnosti mám pre vás zlé správy. Pravdepodobnosť je totiž 1 ku 10,5, takže aby sa vám to oplátilo potrebovali by ste viac ako 10x väčší bank ako je výška jednej stávk. Uvediem príklad:

Vaše karty sú J9, karty na boardu sú A7K8 a je jasné, že vašou záchranou sú karty 10101010. Teda ak hráč stojí pred otázkou či dorovnať napr. 20 USD stávkou odpoveď nájde vo výške banku, ktorý by v tomto prípade mal tvoriť sumu min. 200 USD a vtedy je call na mieste.

## Pravdepodobnosť a outs - 2. díl



Dokonalé ovládanie základných pravidiel pravdepodobnosti vytvorenia vašej kombinácie vám ušetrí nemalé množstvo vašich peňazí a môže pomôcť k dosiahnutiu pokrového majstrovstva. Povedzme si teda niečo viac o tajomstvách možných outs a naučme sa tak lepšie zhodnotiť stav financií na našich účtoch v poker herniach.

autor: **Lukáš Jakúbek**, externí redaktor Poker24.cz

## Výpočet pravdepodobnosti

V tejto časti si povieme o outs a o výpočte pravdepodobnosti, uvedieme si aj pár príkladov na reálnych situáciách a naučime sa pravdepodobnosť počítať.

V tabuľke uvedenej nižšie nájdete zoznam, ktorý vám uľahčí naučiť sa pravdepodobnosti výpočtu vo všetkých bežných nedokončených kombináciách, s ktorými sa môžete stretnúť. Tieto kombinácie vám pomôžu v rozhodovaní v dôležitých fázach hry a zároveň vám ušetria veľa žetónov. V zozname metódy dovoľujúce približne odhadnúť percentuálny pomer prípadov, kedy dokončíte svoju kombináciu.

### Ukážme si jednu z metód pre výpočet pravdepodobnosti.

- výpočet pravdepodobnosti na flope 1 -  $((47 - \text{outs}) / 47) \times ((46 - \text{outs}) / 46)$
- výpočet pravdepodobnosti na turne 1 -  $((46 - \text{outs}) / 46)$

**poznámka:** 47 je počet neznámych kariet na flope (52 - 3 na flope - 2 vaše hole cards), 46 na turne (52 - 3 na flope - 1 na turne - 2 vaše hole cards)

Ak máme na ruke AK a na flope bude 592 potom ostáva 9 outs pre vytvorenie flush. Percentuálna šanca je teda  $1 - ((47 - 9) / 47) \times ((46 - 9) / 46) = 0,35$ . Ak toto číslo vynásobíme 100 dostaneme 35% šancu na vytvorenie flush po flope, avšak ak by sa na turne obrátila karta, ktorá nevyhovuje, šanca by sa rapídne znížila  $(1 - (46 - 9) / 46) = 0,196$ , teda 19,6 %).

Povedzme, že na turn máte šancu na straight. K tomu všetkému máte v ruke dve karty v jednej farbe 89 a ďalšie dve sú na boardu teda na turne máme 762K teda z celkových 13 kariet od každej farby vám ostáva 9 outs pre vytvorenie flush a ďalších 6 pre vytvorenie straight (101010555) počet vašich outs je teda  $9 + 6 = 15$  outs. Výpočet pravdepodobnosti by vypadal asi takto  $1 - ((46 - 15) / 46) = 0,326$  a teda 32,6%.

Okrem týchto metód výpočtu pravdepodobnosti sa môžeme stretnúť aj s inými alternatívami výpočtu pravdepodobnosti, či už zložitejších alebo jednoduchších.

## Pravidlo 4/2

Ak ste na flope a chcete odhadnúť šancu na vytvorenie kombinácie na river, môžete skúsiť toto: outs **na flope vynásobte 4** (napr. 9 outs \* 4 = 36 %). **Na turne outs vynásobte 2** (napr. 4 outs \* 2 = 8 %).

## Zložte nevhodne načaté kombinácie !

Ak máte 10% šancu na vytvorenie očakávanej kombinácie, potom by cena vášho prípadného dorovnania nemala byť vyššia ako 10 % sumy banku. Držať sa kombinácii, ktoré sú nevhodné z rôznych dôvodov (veľa hráčov vytrvalo čaká na kartu aj keď vie, že to nie je to najlepšie čo môžu urobiť) môže byť hlavná slabosť v hre.

## Pravděpodobnost outs

počet outs	načatá kombinácia	pravděpodobnost flop-river	pravděpodobnost turn-river
1		4,3 %	2,2 %
2		8,4 %	4,3 %
3		12,5 %	6,5 %
4	postupka (inside)	16,5 %	8,7 %
5		20,4 %	10,9 %
6		24,1 %	13,0 %
7		27,8 %	15,2 %
8	postupka (open ended)	31,5 %	17,4 %
9	flush	35,0 %	19,6 %
10		38,4 %	21,7 %
11		41,7 %	23,9 %
12		45,0 %	26,1 %
13		48,1 %	28,3 %
14		51,2 %	30,4 %
15	postupka a flush	54,1 %	32,6 %
16		57,0 %	34,8 %
17		59,8 %	37,0 %
18		62,4 %	39,1 %
19		65,0 %	41,3 %
20		67,5 %	43,5 %

## Money management aneb pečujte o Vaše peníze



V málokteré hře můžete zažít takové výkyvy jako v pokeru. Jeden den chodí nádherné karty i flopy, další dny vás stíhá jeden bad beat za druhým. Zvládnout tuto divokou jízdu vyžaduje ocelové nervy, železnou disciplínu a titanové sebevědomí. A v neposlední řadě také peníze. V pokeru však není podstatné, jak velký je bank, ale jak dobře s ním umíte nakládat.

**Redakce Poker24.cz si v druhé polovině července vybírá volno! Abyste po dobu našeho sladkého nicnedělání nebyli ochuzeni o zajímavé informace ze světa pokeru, připravili jsme pro vás výběr článků z našeho archivu. Příjemné počtení a hezké léto!**

### Co je to money management

Jestliže jste milionář a poker hrajete jen pro potěšení bez ohledu na to, kolik jste vyhrál či prohrál, pak vám money management mnoho neřekne. Většina hráčů je však nucena respektovat obsah své peněženky a právě pro ně jsou principy money managementu užitečné.

**Money management** (bankroll management) je soubor doporučení, jak se starat o peníze (bank), které jste se rozhodli vložit do hry. Budete-li při hře pracovat s vaším bankem podle principů money managementu, snížíte dopad bolestivých proher v období, kdy se nedaří, na minimum.

Určit správný limit hry odpovídající vašemu banku je hlavním z přínosů money managementu. Obecně platí, že poker byste měli hrát jen s takovými sázkovými limity, kde se vám hraje pohodlně a kde se nebojíte agresivně sázet. Hrát na stolech s limity nad vaše finanční možnosti je špatné hned ze dvou důvodů. Zaprvé se bojíte prohrát, hrajete ustrašeně a nedůrazně,

což je v pokeru cesta do pekel. Zadruhé se od vás může štěstěna odvrátit na trochu delší dobu, váš bank to nevydrží a výsledkem je v lepším případě jen pošramocené sebevědomí, v horším případě slušná díra v osobním rozpočtu.

Ačkoli vám money management neporadí, jak porazit vaše soupeře, přesto může zlepšit vaši hru. Vnímáte-li peníze, které do hry vkládáte, jako investici, kterou se snažíte rozmnožit, pozitivně to ovlivní váš přístup ke hře. Vzhledem k nevyzpytatelnosti pokeru samozřejmě stále existuje pravděpodobnost, že o peníze přijdete, ale díky money managementu vás tato prohra nepřivede na mizinu.

### **Krok 1: stanovte si výši banku**

Money management je především o disciplíně, o poznání vlastních limitů, a to nejen herních, ale především finančních. Váš herní bank by měly tvořit pouze peníze, které si můžete dovolit prohrát. Toto je první ze zlatých pravidel money managementu nejen v pokeru, ale obecně ve všech hrách o peníze. Hrajte pouze s penězi, jejichž případná prohra vám nezpůsobí finanční problémy.

### **Faktory ovlivňující výši banku**

#### **Jaký typ hráče jste**

Pokud patříte k agresivnímu typu hráčů, tedy často sážíte či navyšujete sázky, pak budete ke hře potřebovat větší bank než hráč opatrný, který se účastní malého počtu her, a tedy tolik „neutrácí“.

#### **Typ pokeru, který hrajete**

Níže uvedené pravidla jsou určena pro Texas Hold'em, který má čtyři sázková kola (před flopem, flop, turn a river). Hrajete-li pokerovou variantu, která má méně nebo naopak více sázkových kol (např. Five Card Draw má pouze dvě, Seven Card Stud jich naopak má pět), pak budete potřebovat bank nižší, případně vyšší.

### **Amatér vs. profesionál**

Nepředpokládám, že by tato informace byla pro mnoho z vás aktuální, uvádím ji pouze pro úplnost. Pokud je pro vás poker jediným zdrojem obživy, budete potřebovat mnohonásobně vyšší bank než hráč, pro kterého je poker koníčkem. Podle zahraničních zdrojů by měl bank profesionálního hráče dosahovat minimálně částky odpovídající půlročním životním nákladům.

### **Krok 2: začínáme s budováním banku**

Existují dvě cesty, kterými se můžete vydat při budování vašeho banku. Jedna vede přes cash games, druhá přes Sit & Go turnaje (single table turnaje).

#### **Cash games**

##### **Limit poker**

Obecně platí, že váš herní bank v Limit cash games by měl být 300násobek horního sázkového limitu hry. Tedy v Texas Hold'em 0,25/0,50 USD byste měli mít na vašem herním účtu k dispozici 150 USD, u nízkolimitních her 0,05/0,10 USD (maximální buy-in 10 USD) počítejte s 30 USD.

##### **No Limit poker\***

V No Limit cash games by měl být váš herní bank 2000násobkem horního sázkového limitu hry (=20x maximální buy-in). Tedy v Texas Hold'em 0,25/0,50 USD byste měli mít na vašem herním účtu k dispozici 1000 USD, u nízkolimitních her 0,05/0,10 USD (maximální buy-in 10 USD) počítejte s 200 USD.

\* děkuji Luzhinovi za připomenutí:-)

### **Pravidlo jedné desetiny**

Z hlediska opatrnosti byste neměli za jeden den do hraní cash games investovat více než 10 % vašeho banku. Pokud vyhraje, jen dobře, prohrajete-li, pořád máte dostatek peněz pro hru v dalších dnech. Nejtěžší na tomto pravidle je po prohře celého „denního přídělu“ odolat nutkání pokračovat a skutečně skončit a s další hrou počkat na zítřek.

### **Těch 10 % by mělo být:**

- **minimálně** 20x násobek horního limitu sázek u Limit cash games pro 10 hráčů
- **minimálně** 40x násobek u u Limit cash games pro 5 hráčů a u No Limit cash games

tztn. je-li váš celý herní bank 40 USD, pak 10 % jsou 4 USD a horní sázkový limit by měl být maximálně 0,20 USD (=4/20) u Limit cash games pro 10 hráčů, případně 0,10 USD (=4/40) u dalších her.

## Kdy postoupit výše

Je nepsaným pravidlem, že na vyšší sázkové limity byste měli přestoupit ve chvíli, kdy máte 300násobek horního sázkového limitu hry nejbližší „dražší“ hry. Chcete-li přestoupit na stoly 0,10/0,25 USD, měli byste mít do hry z hlediska money managementu k dispozici 75 USD.

## Single table turnaje (Sit & Go)

Milovníci turnajových klání zřejmě nenajdou lepší příležitost k budování herního banku než v single table turnajích.

## Pravidlo dvacetinásobku

Z hlediska money managementu je doporučeno hrát single table turnaje s takovým startovním (buy-in), které váš bank pokryje alespoň dvacetkrát. Hrajete-li single table turnaje se startovním 3 USD, měl by váš herní bank dosahovat alespoň 60 USD.

## Kdy postoupit výše

Na turnaje s nejbližším vyšším startovním můžete začít myslet ve chvíli, kdy váš bank dosáhne 20násobku jejich startovního. Chcete-li přestoupit ze single table turnajů za 3 USD na turnaje za 5 USD, měli byste mít do hry přinejmenším 100 USD.

## Závěrem

Money management je nutno vnímat jako teoretický model, jako pomůcku, která má usnadnit hru především začátečníkům. Avšak vzhledem k jeho principům by mu měli věnovat pozornost i zkušenější hráči. Dříve nebo později se každý, kdo to myslí s pokerem vážně, dostane do situace, kdy bude cítit potřebu posunout svou hru k vyšším limitům, a to doslova.

## Stoploss: vědět, kdy skončit



„Základom úspechu každého hráča je čo najskôr stiahnuť svoje peniaze z hry a začať hrať s peniazmi druhých.“ Tento výrok vystihuje podstatu efektívneho spravovania hráčskeho konta, či už ide o blackjack, ruletu alebo poker. Jedným z najúspešnejších nástrojov, ktorý vám pomôže úspešne budovať hráčske konto, je stoploss.

autor: **Martin Kováčik**, externí redaktor Poker24.cz

## Čo je stoploss?

Stoploss je pojem známy predovšetkým z finančných trhov a obchodných búrz. Svoje nezastupiteľné miesto má však aj pri hraní pokru. Jeho prvotnou úlohou je ochraňovať váš kapitál určený na hru v obdobiach, kedy vám „nejdú karty“ a tým vám zabráni zruinovať účet pod vplyvom negatívnych emócií zo série strát. Jeho ďalšou funkciou je udržať zisk v priaznivom období a v kombinácii so správnym „risk managementom“ (o ktorom si povieme niekedy nabadúce) maximalizovať váš herný potenciál.

**Stoploss** teda možno definovať, ako vami presne definovanú čiastku, ktorú ste ochotní riskovať v danej hre alebo v danom časovom úseku. Jeho striktné dodržiavanie vám pomôže zabrániť nekontrolovaným stratám na účte (stop = zastaviť, loss = strata) a zároveň vám pomôže ochrániť už vzniknutý zisk.

Ak sa vám táto definícia zdá zložitá, neľakajte sa. Pozrime sa bližšie, čo to všetko znamená v praxi.

## Príklad

Máte na vašom pokrovom účte 100 USD. Vyberiete si cash hru v Limit Texas Hold´eme s limitom 0,25/0,50 USD. Rozhodnete sa, že dnes ste ochotní riskovať 10% z vášho účtu, tzn. že k stolu zasadnete s 10 USD. Týchto 10 USD je váš základný stoploss. V prípade, že pri stole prehráte 10 USD, v ten deň už hrať nebudete, a tým ochránite váš účet pred väčšou stratou.

Iná situácia. Začnete hrať a vaše konto začne narastať. Pri 15 USD (ste v pluse 5 USD) si povieme, že ak vaše konto pri stole klesne na 10 USD, odídete od stolu, tzn. že pri tomto stole nevykážete zisk ale ani stratu. Práve ste si posunuli váš stoploss na

hodnotu „breakeven“ (b/e). Breakeven je teda hodnota účtu, s ktorou ste do hry vstupovali, a pri ktorej nemáte ani zisk ani stratu. Zároveň si určíte, že pri každom zvýšení hodnoty účtu o 1 USD, posuniete svoj stoploss o 1 USD. Napr. ak budete mať 16 USD, stoploss bude 11 USD, ak budete mať 17 USD, stoploss už bude 12 USD atď. Takto posúvaný stoploss sa nazýva trailing stoploss.

## **Poznáme niekoľko typov stoplossov:**

### **1. Základný stoploss**

Určujeme si ho pri zasadnutí k počítaču, resp. ku stolu. Je to čiastka, ktorú sme ochotní v daný deň alebo v hre riskovať. Jeho hodnota je čisto individuálna, ale nemala by presiahnuť 10% z aktuálnej výšky vášho celého pokrového konta.

### **2. Fixný stoploss**

Používa sa v prípade, že vaše konto pri stole narastá. Je to hodnota, o ktorú jednorazovo posuniete stoploss, keď váš zisk dosiahne vami stanovenú úroveň. Napríklad začínate s 100 USD a základným stoplossom 20 USD, čiže pri hodnote účtu 80 USD (v prípade, že sa vám nedarí) končíte.

Hrou dosiahnete hodnotu účtu 130 USD (čiastku si stanovíte vy sami) a vtedy posuniete stoploss o fixnú hodnotu napr. o 20 USD (čiastku si tiež stanovíte vy sami), čiže na 100 USD. Ak váš účet ďalej narastá, napr. na 150 USD, opäť môžete posunúť stoploss o 20 USD, čiže na hodnotu 120 USD. V prípade, ak sa vám prestane dariť a váš účet klesne na hodnotu 120 USD, skončíte hru a odídete od stolu so ziskom 20 USD.

### **3. Breakeven (b/e) – tzv. mŕtvy alebo nultý bod**

Ako sme si v úvodnom príklade vysvetlili, b/e je hodnota účtu, s ktorou ste do hry vstupovali a pri ktorej nemáte ani zisk ani stratu. Napríklad začínate so 100 USD a základným stoplossom 20 USD. Ak zhodnotíte svojich 100 USD na hodnotu napr. 130 USD (čiastku si opäť stanovíte vy sami), posuniete si svoj základný stoploss práve na hodnotu b/e, čiže na 100 USD. Bežnou praxou je posunúť stoploss na b/e+1, čiže na 101 USD, čo je skôr otázka psychológie, aby ste vykázali z hry aspoň minimálny zisk. Následne (ak sa vám darí), môžete pre spravovanie vášho účtu použiť buď fixný stoploss alebo trailing stoploss.

Práve stoploss posunutý na b/e najvýstižnejšie objasňuje myšlienku z úvodného citátu. Posunutím stoplossu na b/e si stiahnete svoje peniaze z hry a pokračujete už len s peniazmi, ktoré ste vyhrali (cudzími). V prípade, že sa karta obráti proti vám, nebude vás to stáť ani dolár z vášho účtu, keďže vaše peniaze ste si už ochránili stoplossom.

### **4. Trailing stoploss**

Posledný typ stoplossu sa používa ako nadstavba po stoplosse na b/e. Jeho hlavnou úlohou je ochraňovať vznikajúci zisk v prípade, že sa karta otočí a dostanete sa do série strát. Ako ho použiť?

#### **Určíte si:**

- čiastku, o ktorú budete stoploss posúvať a
- čiastku, ktorú bude deliť stoploss od aktuálnej hodnoty účtu

#### **Príklad**

Hráte cash game s limitom 0,25/0,50. Do hry ste šli s 10 USD. V súčasnosti máte 25 USD a stoploss posunutý na b/e, čiže na 10 USD. Poviete si, že s každým získaným dolárom posuniete stoploss tiež o jeden dolár s odstupom 15 USD. Ak získate jeden dolár (účet bude 26 USD), posuniete stoploss na 11 USD. Ak získate ďalší jeden dolár (27 USD), posuniete stoploss o ďalší dolár na 12 USD atď. Ak sa vám prestane dariť a váš účet začne klesať, pri hodnote 12 USD odídete od stolu (samozrejme môžete odísť aj skôr, ale nikdy nie neskôr) a váš čistý zisk bude 2 USD.

#### **Záverom**

Ako ste si už určite všimli, práca so stoplossom naráža na jeden veľký problém – sebadisciplínu. Hodnota stoplossu, jeho posúvanie a predovšetkým dodržiavanie je výhradne vašou záležitosťou. Zbytočne si určíte hodnotu základného stoplossu na 20 USD, ak potom, čo ich prehráte, vezmete ďalších 20 USD (možno i viac) a hráte ďalej v zúfalej snahe zmazať predošlú stratu. Nie! Jednoducho si povedzte, že dnes to nevyšlo, zajtra je tiež deň a snáď bude zajtrajšok úspešnejší.

O problematike stoplossu by sa dalo napísať mnoho strán. Cieľom dnešného článku bolo poodhaliť vám jednu z možností spravovania pokrového účtu z pohľadu kontrolovanej straty a ochrany vznikajúceho zisku. Prajem vám, aby sa vaše kontá utešene rozrastali a nezabudnite, že prvoradá je ochrániť si váš kapitál, až potom môžete reálne pomýšľať na tvorbu zisku.

## "Tilt" a "Bad beat"



V poker slangu existuje termín „bad beat“, označující situaci, kdy prohrávejte zcela nepravděpodobným způsobem velké množství žetonů se silnou kombinací. Známe to všichni. V ruce se zjeví dvě esa a tradáá do navyšování sázek. Konečně ukážete karty a ... zblednete, protože vás poráží se dvěma páry někdo s osmičkou a dvojkou.

V poker slangu mimo jiné existuje i termín „tilt“, který popisuje nestandardní, hyper agresivní způsob hry doprovázený neschopností reálného úsudku. Jinými slovy, hráči, který například zažije extrémně nepříjemnou porážku a přijde o hodně žetonů, rupnou nervy a hraje jako šílenec. Řítí se na vlně zoufalého vzteku do předem prohraných partií v bláhovém očekávání, že teď mu to konečně přijde. Výsledek není nutno popisovat. Karty se zpravidla někde zdrží a žetony se postupně přemístí k ostatním hráčům.

### **Rada č. 1: hrajte jen, když se cítíte dobře**

Chladná hlava a koncentrace jsou nezbytnými předpoklady pro úspěšné hraní pokeru. Výrazný vliv na jejich snížení mají kromě nepříjemných proher i další faktory jako špatný den, nemoc, únava nebo alkohol. Nejste-li ve své kůži, uvědomte si, že poker vám zpátky nepomůže. Naopak, s největší pravděpodobností přenesete napětí a nesoustředěnost i do hry. Pokud si toho všimnou zkušenější hráči, je s vašimi žetony amen. A to vás jistě depotěší.-)

### **Rada č. 2: když vás něco rozhodí, dejte si pauzu**

Cítíte-li po skončení partie vztek ze způsobu, jakým jste prohráli a v duchu už připravujete soupeři pekelnou pomstu, je čas se zastavit. Takhle se poker hrát nedá. Ví to každý, kdo to alespoň jednou zkusil. Pokud jste to nezažili, klidně si to vyzkoušejte, není nad vlastní zkušenost.-) V tomto případě se ale připravte na to, že bude dost drahá.

Nejlepší, co můžete při ztrátě klidu a rozvahy udělat, je přestat hrát a nechat vychladnout hlavu. Zkuste se zaměřit na něco příjemného, co vás zrelaxuje. Ke hře se nevracejte, dokud nebudete cítit, že jste schopni hrát disciplinovaně a trpělivě. Kromě vás to ocení i vaše žetony!

### **Rada č. 3: využijte ztráty nervů soupeře**

A teď ta dobrá zpráva. Čas od času se ve hře setkáte s někým, kdo je vyveden z rovnováhy a chová se nesmyslně až šíleně. Odložte zábrany a pusťte se do něj s jakoukoli slušnou startovní kombinací. Bude mít v ruce nejspíše druhý nejlepší pár nebo bude čekat na kartu do postupky či flush. Nebo jen bude strašit. Máte velkou šanci ho porazit, připravte se však na jeho divoké navyšování sázek.

## Trpělivost a disciplína v pokeru



Trpělivost a disciplína jsou klíčem pro úspěch v pokeru. Hrát trpělivě znamená čekat na silné karty. Hrát disciplinovaně znamená skládat všechny ostatní. Hrát trpělivě a disciplinovaně tedy znamená čekat a skládat. Jednu partii za druhou, dokud se neobjeví dobré karty. V tomto ohledu je poker zvláštní hra, protože více nehrajete, než hrajete.

TIP

Hrajete-li více než 1 partii z 5, s největší pravděpodobností nehrajete trpělivě a disciplinovaně.

### **Proč hrát trpělivě a disciplinovaně**

#### **Trpělivost a disciplína šetří peníze**

Pokud trpělivě skládáte špatné karty, šetříte tím peníze, protože na složené karty nelze vsadit. A když nevsadíte, neprohrávejte a máte příležitost investovat vaše žetony rozumněji. Samozřejmě se občas stane, že složíte něco jako J4 a na flop přijde 44J. Takový už poker je, nenechte se vyvést z míry a hrajte i nadále svoji hru.



## Trpělivost a disciplína vydělává peníze

Hrajete-li jen se silnými startovními kombinacemi, máte větší naději na výhru. Pozor! Větší naděje neznamena jistotu. Čas od času zažijete nepříjemné prohry i se skvělými kartami. Třeba, když váš pár es dorovná šilenc s 59 a flop mu přinese dvě devítky. Dlouhodobě vám ale silné karty více banků vyhrají, než prohrají.

## Trpělivost a disciplína pomáhá poznat soupeře

Hrajete-li trpělivě a disciplinovaně, pak většinu karet skládáte. Díky tomu máte dostatek času, kdy můžete pečlivě sledovat vaše soupeře a analyzovat jejich hru. Všimněte si, jak často chodí do hry, jakým způsobem sází a s jakými kartami hraje. Bude se vám to hodit, až dostanete do ruky karty, s kterými půjdete do hry.

## Jak moc hrát trpělivě a disciplinovaně

Trpělivost a disciplína nefunguje vždy a všude (občas budete mít pocit, že nefunguje vůbec, ale z toho se vospíte:-) Různé druhy online pokeru vyžadují odlišný přístup k tomu, kolik prostoru dát trpělivosti a disciplíně v herní strategii. Pro lepší představu několik příkladů.

### Heads-up turnaje

Heads-up popisuje v pokeru souboj jeden na jednoho. Hrajete-li heads-up, spíše než trpělivost a disciplínu, budete potřebovat pevné nervy a agresivní styl hry. Uvědomí-li si soupeř, že čekáte jen na nejsilnější startovní kombinace, bude vás navyšováním sázek okrádat o vaše blindy.

### No Limit cash games

V No Limit cash games je nezbytné trpělivost a disciplínu rovnoměrně vyvážit agresivitou. Nemusíte čekat pouze na TOP 10 startovní kombinace. V No Limit cash games občas skvěle zafungují i nízké páry, za zkoušku stojí navazující karty v barvě (suited connectors), čím vyšší, tím lepší.

### Limit Cash games

V Limit cash games se misky vah jednoznačně vychylují ve prospěch trpělivého a disciplinovaného přístupu. Především v nízkolimitních hrách, je velmi obtížné vyhnat hráče ze hry sázkami. Proto je důležité vrhat se do hry jen se silnými startovními kombinacemi.

### Turnaje

Turnaje jsou skutečný poker maraton. Bez trpělivosti a disciplíny se v nich dlouho neohřejete. A co ti hráči, co vyhrají několik all-in v řadě? Jasně. Každý, kdo hraje turnaje, a především freerolly, to viděl. Neuvěřitelný klikař. Rozhodně se o něm nedá tvrdit, že hraje trpělivě a disciplinovaně, ale stejně vyhrál. Ale jak bylo řečeno v úvodu, turnaje jsou běh na dlouhou trať. Po skončení turnaje se schválně podívejte, jak ten divoch dopadl. Většinou dříve nebo později narazí a vypadne právě s trpělivým a disciplinovaným hráčem. Pozor! Závěrečná fáze turnaje však vyžaduje změnu strategie ve prospěch agresivnějšího stylu hry.

## Bud'te trpěliví nejen ve hře, ale v průběhu každé partie!

Hurá! Konečně přišly pořádné karty, například KK. Po dlouhém období herního půstu vstoupíte do hry ráznou sázkou, abyste setřáslí hráče se špatnými kartami, kterým by mohl přijít zázračný flop. Dejme tomu, že proti vám zůstane jeden hráč. Na flopu se objeví 5 K J, což vám dává trojici králů. Jelikož flop nedává vašemu soupeři naději na flush či postupku, máte zcela jistě silnější karty než on. Jste první na řadě, tedy logicky mocně vsadíte. Pokud vás soupeř dorovná, začněte přemýšlet, co má v ruce. Na turnu se objeví eso a soupeř na vaši sázku odpoví all-in.

Co teď? **Zastavte se!** Jelikož jste soupeře dlouho pozorovali, víte, že hraje jen silné startovní kombinace, což pro vás není ideální, neboť by klidně mohl mít v ruce pár es. Ale stejně tak třeba i AK. Dále je třeba si uvědomit, že soupeř vás nejspíš také pozoroval. Šel by all-in proti někomu, o kom ví, že hraje jen s nejsilnějšími kartami? Bohužel vám neporadíme, co udělat, rozhodnutí je na vás. Využijte ale těch pár vteřin, které máte k dispozici, k uvážení rozhodnutí. Věříte svým kartám natolik, že risknete velkou prohru nebo vypadnutí z turnaje? Ať už se rozhodnete jakkoli, učíte tak v klidu a rozvážně.

## [Jak se nestát gamblérem](#)



Poker je krásná hra, která označení hazardní nese neprávem. Je to stejné jako řízení auta. Jen proto, že se na silnicích vyskytuje zlomek neodpovědných šilenců, přece nebudeme tvrdit, že sedět za volantem je samo o sobě hazardem. Ve všem, co člověk dělá, existuje jistá míra rizika, kterou však lze snížit na minimum. A s pokerem je to stejné.

Největším nebezpečím pokeru je riziko velké finanční ztráty, které je tím vyšší, čím méně má hráč zkušeností. Začátečníci mohou toto nebezpečí eliminovat především volbou vhodného typu hry, v případě cash games volbou stolu odpovídajícího finančním možnostem hráče a hlavně trpělivou opatrnou hrou.

### **Vyberte si typ hry, který odpovídá vašim schopnostem**

Možností, jak hrát online poker je několik. Můžete si přislednout k tréninkovým stolům, kde se hraje zdarma, zahrát si freeroll turnaj, kde sice také hrajete zdarma, ale vyhrát můžete skutečné peníze. Pokud máte dostatečné zkušenosti a uspokojivé výsledky, zkuste hru o peníze nebo klasické turnaje.

### **Vyberte si správný stůl**

Hrajete-li hry o peníze (cash games), pak je jedním z klíčových kritérií výběr stolu, který odpovídá vašim finančním možnostem. U špatně vybraného stolu můžete za velmi krátkou dobu přijít o všechny vaše žetony. Rozhodující je vybrat si v jakém sázkovém režimu chcete hrát (Limit, Pot Limit či No Limit) a poté vyšší limitu sázek.

### **Analyzujte vaše herní chyby**

Pokud se vám dlouhodobě nedaří, dejte se si od pokeru na chvíli klid. Přemýšlejte o tom, proč se vám nedaří a snažte se tato slabá místa ve vaší herní strategii zlepšit. Až na to přijдете, vrhněte se zpět do víru hraní a sledujte, zda se situace změnila k lepšímu. Nejčastější chybou začátečníků je hraní příliš mnoha startovních kombinací.

### **Ideální protigamblerovská strategie pro začátečníky**

#### **Rada nad zlato č. 1:**

Budte trpěliví, nespíchejte do her s vysokými limity, dokud nenačerpáte dostatečné zkušenosti.

#### **1. začněte u tréninkových stolů**

Hra je zdarma, takže můžete načerpat první zkušenosti zcela bez rizika finanční ztráty. Jakmile důkladně pochopíte pravidla hry, výherní kombinace včetně jejich porovnávání a seznámíte se se standardními herními situacemi, můžete přemýšlet o dalším kroku.

#### **2. zkuste si cash games u stolu s nejnižšími limity sázek v Limit pokeru**

Ačkoli v cash games hrajete o peníze, nabízí vám online poker nejlepší příležitost, jak si je vyzkoušet, protože při živých hrách nenaleznete tak nízké limity. Začněte na Limit stolech pro deset hráčů s nejnižším limitem sázek (0,10/0,20 USD), do jedné hry nevkládejte buy-in vyšší než 10 % všech vašich finančních prostředků. Tato částka by měla odpovídat alespoň dvacetinásobku horního limitu hry (v 0,10/0,20 USD hrách tedy minimálně vložte 4 USD). O přesunu na vyšší limit hry začněte uvažovat až ve chvíli, kdy budete pravidelně vyhrávat a rozmnožíte svůj počáteční vklad alespoň na dvěstěnášobek horního limitu hry, do které se chcete přesunout.

#### **3. Vyzkoušejte si freeroll turnaje**

Souběžně se zahájením cash games se můžete vrhnout i na freeroll turnaje, které nabízí možnost vyzkoušet si zcela zdarma No Limit verzi pokeru (další možnosti jsou již zmiňované tréninkové stoly, ale tam nenajdete tolik vzrušení). Freerolly jsou dobrou průpravou na No Limit cash games, které však vyžadují dostatečné zkušenosti a zvládnutí hry.

#### **Rada nad zlato č. 2:**

Budte trpěliví, nespíchejte do her s vysokými limity, dokud nenačerpáte dostatečné zkušenosti.

### **Filozofie pokeru**



Všichni se jistě shodneme, že poker je karetní hra. Ale o co v něm skutečně jde? Lze v něm dosáhnout úspěchu pouze s dobrou herní strategií? Co znamená být dobrým pokerovým hráčem? Stejně jako v jakémkoli oboru lidského konání spočívá úspěch v pokeru především v tom, jak k němu člověk přistupuje a jak se v něm orientuje.

Běžným dotazem začátečníků je: „Jaké karty mám hrát, abych vyhrával/a?“. Tento dotaz bezpochyby vyvolá na tvářích zkušenějších hráčů shovívavý úsměv. Ti, totiž na rozdíl od začátečníků vědí, že výběr startovní kombinace je klíčový, avšak sám o sobě vítězství nezaručí a navíc není jediným způsobem, jak vyhrát pokerovou partii. Co začátečníkům uniká? Podívejme se na jejich otázku podrobněji.

**Jaké karty mám hrát?** Na tuto otázku nejlépe odpoví pokerová moudrost, která říká, že hráč prochází při zdokonalování svého umění třemi stádii. Na začátku přemýšlí pouze o kartách, které má v ruce on sám. Později, když už bez problémů vstřebává informace ze hry, se zaměřuje na to, jaké karty asi mají jeho soupeři. A nejvyšším stádiem pokerové hry je, když hráč hraje tak, aby si soupeři mysleli, že má karty, které on chce, aby si mysleli, že má. Jinými slovy poker se nehraje proti kartám, ale proti soupeřům, které je drží.

**... abych vyhrával/a?** Začátečníci také občas mají dojem, že existuje nějaký zaručený recept na úspěch. Recept existuje, ale záruku vám na něj nikdo nedá. V pokeru má totiž své nezastupitelné místo i náhoda. I když své karty zahrajete bezchybně, pořád nemáte jistotu, že vyhrajete, protože váš soupeř se nemusí chovat tak logicky, jak vy očekáváte. Hráč, který nebude schopen tuto skutečnost přijmout, zatrpkne a pokeru zřejmě po nějaké době zanechá. Jinými slovy, začátečníci se mýlí v tom, že cílem pokeru není neustále vyhrávat, ale hlavně a především zlepšovat svou hru a nenechat se zlomit neúspěchy.

Pojďme se nyní podívat na několik oblastí souvisejících s budováním úspěšné herní strategie.

### **Poker a štěstí**

Poker je hra, ve které se setkává štěstí (náhoda) a strategie (schopnosti a zkušenosti). Na to, jaká část připadá na štěstí a jaká část na strategii, se názory liší. Mezi hráči se nejčastěji hovoří o poměru 40/60 ve prospěch strategie nebo o tom samém poměru, avšak ve prospěch štěstí. Ať tak, či onak, bez trochy štěstí v pokeru na úspěch nedosáhnete. Ale pozor, nesvádějte vaše herní neúspěchy na nedostatek štěstí! Štěstí hraje roli pouze v krátkodobém horizontu. V dlouhodobém získává navrch herní strategie a zkušenosti.

Každý hráč jistě zažil okamžiky, kdy se od něj štěstí na nějaký čas odklonilo. V tomto období je nejdůležitější nepropadat beznaději, ale zachovat si pozitivní a odpovědný přístup ke hře a být schopen/na se poučit ze svých chyb a ladit svou herní strategii. Pokud je černých dní více za sebou, není žádnou hanbou dát na několik dní přestávku. Každý hráč pokeru dříve či později pochopí, že období štěstí a „smůly“ se v pokeru cyklicky střídají a naučí se tyto výkyvy zvládat.

### **Poker a učení se**

Poker, ačkoli má snadná pravidla, není jednoduchou hrou. Zvládnout herní strategii v celé její rozmanitosti vyžaduje trpělivost a především ochotu neustále se učit a cílevědomě zlepšovat svou hru. Toho samozřejmě nelze dosáhnout jinak než pravidelným hraním. Důležité je hrát, hrát a hrát a souběžně s tím se učit, se učit, se učit. Protože ve chvíli, kdy se začnete zlepšovat, vás hra začne bavit, budete si ji užívat a tím k ní získáte pozitivní přístup a dobrou motivaci posouvat se dál.

V pokeru je dále důležité chápat pokerovou matematiku nebo-li pot odds. Schopnost spočítat pot odds neboli šanci na výhru banku je jedním z pilířů strategie úspěšného hráče pokeru. Jedná se o matematickou metodu, která v jakémkoli okamžiku hry usnadňuje výběr nejvhodnější strategie. Pochopení pot odds vyžaduje určitý čas, nerozpakuje se však si tyto principy osvojit, budete je používat více než často.

Samozřejmě je dobré hledat i další zdroje inspirace. Kromě četby knih o pokeru, se nabízí i videa z internetu (dejte si hledat "poker" na [www.youtube.com](http://www.youtube.com)) a televizní záznamy z živých pokerových turnajů (v ČR je vysílá Sport1 a občas i Eurosport).

### **Poker a psychologie**

Sice neovlivníte to, jak se chovají vaši soupeři, ale můžete výrazně ovlivnit to, jak se chováte vy. To, v jakém se při hře nacházíte rozpoložení, je jedním z nejdůležitějších faktorů pro úspěch v pokeru. Schopnost zachovat si i v těch nejvypjatějších situacích chladnou hlavu a reálně odhadnout sílu svých karet (nebo karet soupeře), schopnost číst protihráče a jejich hru, disciplína, trpělivost, schopnost zdravě riskovat nebo psychologická odolnost ve chvílích, kdy se nedaří, to vše patří do nezbytné výbavy každého hráče, který to s pokerem myslí vážně.

Abyste byli schopni zahrát svou hru, měli byste ke hře přisedat pouze ve chvílích, kdy se cítíte uvolněně. Častým nešvarem, a příznávám, že i já jsem v tomto ohledu občasným hříšníkem, je hrát online poker a při tom ještě zvládat kupu dalších činností. Z vlastní zkušenosti však vím, že partie, do které se ponořím a sleduji ji pozorně od začátku až do konce, mi přináší mnohem větší zážitek. Navíc čerpám inspiraci pro svou strategii z her, které jsem pouze sledoval poté, co jsem složil karty.

Specifickou kapitolou v pokerové psychologii jsou bad beats čili vzhledem k průběhu hry neočekávané prohry. V první řadě je důležité odlišit bad beat a špatnou hru. O bad beatu mluvíme v několika případech. Zaprvé soupeř se nechová logicky, tedy dělá rozhodnutí, ke kterým ho jeho karty ani společné karty neopravňují a která jsou založená na víře v to, že karty, které čeká, mu přijdou. Dále se jedná o situaci, kdy máte velmi silné karty, ale soupeř má k vaší smůle silnější. Třetí skupinou jsou bad beats, kdy sice máte na flopu silnější karty, ale soupeř má taktéž silnou kombinaci, kterou mu turn či river zesílí natolik, že vás porazí. Bad beats k pokeru patří, stávají se každému a čím dříve se s nimi naučíte pracovat, tím lépe pro vás. Já osobně je beru jako příležitost zlepšovat své herní sebeovládání.

### **Poker a peníze**

Další pokerová moudrost říká, že setká-li se u pokeru hráč s penězi s hráčem se zkušenostmi, pak ten s penězi odchází se zkušenostmi a ten se zkušenosti odchází s penězi. Ano, poker je hra o penězích, a proto je důležité vytvořit si k nim zdravý a odpovědný přístup. Přes svou důležitost je money management mnoha hráči často podceňován nebo mu nevěnují patřičnou

pozornost. V kostce je money management souhrn principů, jejichž smyslem je ochránit nejen vaše peníze, ale i sebevědomí, které především u začátečníků dostává kruté rány.

Pokud někdo říká, že ho poker přivedl na buben, pak lže. Na buben ho nepřivedl poker, ale jeho vlastní chyby. Jedno ze základních pravidel money managementu říká, že každý by měl hrát pouze s penězi, které si můžete dovolit prohrát. Výše herního banku pak určuje takový sázkový limit hry, který umožňuje vašemu hernímu kapitálu přežít i delší období proher. Logika stanovení vhodného limitu hry spočívá v tom, že hrajete-li limit nad vaše finanční možnosti, bojíte se hrát agresivně, tedy sážete méně, než by si situace zasloužila. Soupeři tak mají dobré pot odds i pro hru se slabšími kombinacemi, do hry jich vstupuje více, což zvyšuje pravděpodobnost, že někomu z nich něco přijde.

Samozřejmě nezapomeňme na pokerové moudro. Jedno z nejužitečnějších je: „Scared money, dead money“. Doslova přeloženo to zní: „Peníze, které se bojí, jsou mrtvé“. Jinými slovy, pokud se při hře bojíte, pak s největší pravděpodobností prohrajete, což mi jistě mnozí ze zkušenějších hráčů potvrdí. Ve mé hře se to projevuje tak, že nesázím, když bych měl a sázím, když bych neměl. Prostě hraju naprd:-) Takovou hru je nejlepší ukončit a počkat si, až se sebevědomí vrátí.

**Nevyžádaná rada na závěr:** ve chvíli kdy vyměníte své peníze za žetony, by měly peníze zcela zmizet z vaší hlavy. Žetony jsou jen a pouze nástrojem k řízení vaší hry i vašich soupeřů.

### [Sázková strategie v pokeru - 1. díl](#)



Online poker má oproti živým hrám jednu nevýhodu. Soupeře nevidíte a nemůžete z jeho chování vyčíst, co má v ruce. Situace není tak beznadějná, jak by se mohlo na první pohled zdát. K dispozici máte nástroj, který nám pomůže zjistit, jaké karty soupeř drží. Ten nástroj znáte, je to stará dobrá sázka. Byli byste překvapeni, co vše dokáže odhalit.

### **Trocha teorie pro naprosté začátečníky**

Každá varianta pokeru má několik sázkových kol (např. Five Card Draw dvě, Texas Hold 'em a Omaha čtyři, Seven Card Stud pět). V sázkovém kole může hráč vsadit (bet), dorovnat sázku protihráče (call) nebo zvýšit sázku protihráče (raise). Pokud žádný z protihráčů nevsadí, je možno zůstat ve hře bez vsazení (check). V pokeru je pravidlem, že do dalšího sázkového kola mohou postoupit jen hráči, kteří dorovnali nejvyšší sázku na stole, ostatní hráči musí složit karty (fold).

### **Pozorujte chování protihráčů**

Nejlepším způsobem, jak zjistit, kdo proti vám sedí, je pozorování. Sledujte průběh partií od zahájení po ukázání karet a všimněte si, jaké mají jednotliví hráči oblíbené sázkové vzorce. Nevadí, pokud partie skončí před ukázáním karet, důležitý je způsob, jakým jednotliví hráči sází. Zkuste alespoň odhadovat, jaké měli karty. Po určité době byste měli být schopni učinit poměrně přesný odhad.

### **Základní typy hráčů z pohledu sázek**

#### **Uvolněný a agresivní (loose/aggressive)**

**znamení:** hraje hodně startovních kombinací a sázky často navyšuje

Úspěch těchto hráčů spočívá v dobrém čtení protihráčů a perfektním načasování sázek. Nenechte se vyplašit jejich velkými sázkami, většinou hrají s druhou nejlepší kombinací či ještě slabšími kartami. Agresivní hra je jejich cesta za bankem, a pokud jim ho chcete vyfouknout, musíte na ni přistoupit.

#### **Uvolněný a pasivní (loose/pasive)**

**znamení:** hraje hodně startovních kombinací a sázky pouze dorovnává

Tito hráči mají silný pocit, že je ostatní hráči blafují a často dorovnávají s druhou nejsilnější kombinací. V No Limit pokeru je to zaručený recept na katastrofu pro hráče i jeho žetony. Možná právě proto je v No Limit hrách často nepotkáte. Čas od času se na vás však štěstí usměje, stačí si pak počkat na slušné karty a stěhování žetonů může začít.

#### **Opatrný a agresivní (tight/aggressive)**

**znamení:** hraje málo startovních kombinací a sázky často navyšuje

Nejpokročilejší herní strategie. Hráči vstupují do hry pouze se silnými startovními kombinacemi a nebojí se zuřivě sázet. Pokud jim však neprijdou karty, můžete je donutit složit karty šikovným blafem. Jejich další slabinou je snadná rozpoznatelnost jejich taktiky.

### **Opatrný a pasivní (tight /passive)**

**znamení:** hraje málo startovních kombinací a sázky pouze dorovnává

Poměrně rozšířený typ hráčů. Jejich pasivita vám dává prostor k uváženému blafování. Pokud navýšíte sázku před flopem, často je donutíte složit blafovanou sázkou na flopu. S blafováním to však nepřehánějte, měli byste mít slušné karty, než se do toho pustíte. Pokud tento typ hráčů vsadí málo, pak čekají na kartu. Pokud sázku navýší, složte karty, pokud nemáte skutečné pokerové monstrum.

### **Sázková strategie v pokeru - 2. díl**



V minulém díle jsme se zabývali typy hráčů, které můžete v pokeru potkat a jakým způsobem nejčastěji sázejí. Další zdrojem informací o tom, jaké karty mají soupeři v ruce, je i samotný průběh sázení. Ačkoli níže uvedené informace slouží pouze jako vodítko, přesto vám často pomohou k odhadu karet soupeřů.

### **Sledování sázek jsou vaše rentgenové brýle**

Způsob, jakým hráči sází, vám v online pokeru poskytne nejspolehlivější informace o tom, jaké karty drží. Budete-li sledovat i jak často se hry účastní, zjistíte, k jakému typ hráčů patří.

### **Nejběžnější sázkové vzorce**

- 1. raise / bet / check:** hráč před flopem sázku navýší, na flopu vsadí a na turnu checkuje
- 2. call / check-call / raise:** hráč před flopem dorovná, na flopu checkuje nebo dorovná, na turnu sázku navyšuje
- 3. check-raise / check-raise / check-raise:** hráč checkuje s cílem nalákat protihráče do sázky a navýšit ji

#### **1. raise / bet / check**

Ideálním příkladem tohoto sázkového vzorce je situace, kdy má hráč AK a na flopu ani později mu nic nepříjde. Většina hráčů s dvojicí nespárovaných vysokých karet, před flopem navýší sázku a na flopu vsadí, i když nic nemají. Toto je jedna z největších pokerových chyb, kterých budete u pokerových stolů svědky. Pokud bude hráč sázet tímto způsobem a vy budete mít jakoukoli slušnou kombinaci, navýšte sázku na turnu a hráč nejspíš složí. Občas se netrefíte, ale velká část hráčů od průměrných po pokročilé hraje AK a jim podobné páry při špatných společných kartách právě tímto způsobem.

#### **2. call / check-call / raise**

Tento vzorec ukazuje sílu a převahu hráče. Pokud někdo před flopem dorovná, po flopu checkuje a případnou sázku dorovná a na turnu či riveru vsadí, tak je složení karet nejlepší reakcí. Představte si to na situaci, kdy máte v ruce dvě karty v barvě a na flop vám přijdou další dvě. Nejspíše také do hry opatrně vklouznete dorovnáním sázky před flopem. Po flopu se vaše vyhlídky výrazně zlepšují, ale zřejmě nebude nijak zběsile sázet, ale případnou sázku dorovnáte s nadějí, že vám dojde pátá karta. Jakmile se objeví, bezpochyby sázku zvýšíte. Je to jednoduchý vzorec, který se většina hráčů naučí rychle rozpoznávat.

#### **3. check-raise / check-raise / check-raise**

Check-raise je mocná zbraň. Popisuje situaci, kdy hráč checkuje s cílem případnou sázku protihráče navýšit. Check-raise má prostý smysl - zvětšit bank na maximální možnou míru. Pokud se s ním setkáte ve hře, máte velmi vysokou pravděpodobnost, že vás protihráč poráží. Většina hráčů se neodvážuje použít check-raise k blafování. Pokud mu čelíte a nemáte velmi silné karty, vycouvejte ze hry, tak rychle, jak jen to jde.

### **Speciální sázky**

#### **Kradení blindů (blind stealing)**

Jste-li těsně před nebo na pozici dealera, všichni hráči před vámi složili karty a vy navýšíte sázku, pak se tato označuje jako kradení blindů. Častou reakcí blindů (hráčů, kteří byli nuceni vsadit small a big blind) je složení karet a jejich sázky případnou vám. Cesta ke zbohatnutí to není, ale pár dolarů na tom trhnete. Výhodou je spíše to, že tím urychlíte průběh partie. Kradení blindů se často objevuje v turnajích při vysokých blind či ante.

## Úlisné dorovnění (smooth call)

Máte velmi silnou výherní kombinaci, s kterou sázku normálně navyšujete. Nechcete však protihráče, který před vámi vsadil, vyplašit, tak místo toho pouze dorovnáte. Právě jste provedli úlisné dorovnění. Jeho smyslem je vzbudit v protihráči dojem, že nejsilnější kombinaci má on a donutit ho k boji o bank. Nebezpečí této strategie spočívá v tom, že protihráči může dojít karta k sestavení silnější kombinace než je ta vaše.

## Zlodějská sázka (steal raise)

Jste-li na pozici dealera a vaši protihráči pouze checkovali (zůstali ve hře bez vsazení), pak se vaše sázka, kterou se snažíte omezit počet soupeřů nebo ukrást bank, nazývá zlodějská sázka. Doporučujeme tuto sázku používat příliš často, protože zkušenější hráči vás rychle prokouknou a dočkáte se jejich check-raise a nejspíše to budete vy, komu se nevrátí žetony z banku. Ideálním okamžikem, kdy čekáte na poslední kartu do flush.

## Otvírák (opener)

Do tohoto hazardního kousku se často pouštějí hráči, kteří blafují. Otvírák je, jak už napovídá název, navýšená sázka prvního hráče na řadě. Jejím smyslem je omezit počet hráčů ve hře na minimum. A samozřejmě tuto funkci plní spolehlivě. Pokud však ve hře přece jen někdo zůstane, bude to s největší pravděpodobností stejně agresivní hráč nebo někdo s opravdu silnými kartami. Tato sázka dobře slouží k získání informace o tom, kdo má jaké karty nebo jak je agresivní. Nejlépe funguje v malém počtu hráčů u stolu.

## Ždímání (squeezing)

V pokeru se tato sázka používá ve dvou situacích. Za prvé, když máte silnou kombinaci (např. nejvyšší pár s vysokým kickerem) a podezříváte protihráče, že čeká na kartu. Za druhé ve chvíli, kdy hrajete ve třech se silnou kombinací proti jiné silné kombinaci a třetí hráč zjevně nic nemá, takže ho můžete uvěznit mezi sázkami a připravit ho o žetony.

## [Sázková strategie v pokeru - 3. díl](#)



Pravidla pokeru říkají, že v partii můžete pokračovat pouze za podmínky, že dorovnáte nejvyšší sázku (call) nebo ji navýšíte (raise). Udělat jedno nebo druhé však nemusí vůbec být důkazem toho, že hráč má dobré karty. Přihlédnete-li k jeho způsobu hry, můžete podle dorovnění nebo navýšení odhadnout, jaké má v ruce karty.

## Co říká navýšení sázky (raise)

Na rozdíl od dorovnávaní je navýšení sázky jednou z možností, jak vyhrát, neboť protihráči v reakci na sázku složí karty. Navýšení sázky používají hráči, když chtějí:

### Dostat do banku co nejvíce žetonů

Hráč, který má pravděpodobně tak silnou výherní kombinaci, že ji lze jen těžko ohrozit, navyšuje sázku proto, aby získal co možná nejvíce žetonů.

### Vyhnat ze hry protihráče

Ve chvíli, kdy hráč sestavil velmi silnou výherní kombinaci, slouží navýšení sázky k ochraně jeho karet, neboť vyhání ze hry protihráče, kterým by mohla přijít karta k vytvoření silnější výherní kombinaci. I v případě, že má hráč druhou nejsilnější kombinaci, dává mu navýšení sázky a s ním spojené složení karet některých protihráčů vyšší pravděpodobnost na výhru, pokud mu později přijde karta.

### Blafovat nebo blafovat napůl

Navýšení sázky, které provede hráč se slabými kartami, může donutit složit karty i hráče se silnější výherní kombinací. Blaf napůl označuje situaci, když navyšuje hráč, kterému chybí karta k sestavení silné výherní kombinace (např. flush nebo postupka). Pokud je dorovnan, má stále naději na výhru banku, pokud mu karta přijde.

### Získat další kartu zadarmo

Navýší-li sázku hráč, kterému chybí karta k sestavení výherní kombinace, může soupeř v obavě z jeho kombinace v příštím kole pouze checkovat a umožní mu tak podívat se na další kartu zadarmo.



## Získat informace

Pokud si hráč není jistý tím, jak silné má karty, může využít navýšení sázky k získání informací o tom, jak jsou na tom soupeři. Hráči tuto sázku používají na začátku i v průběhu partie. Pokud některý ze soupeřů dorovná, říká tím, mám silné karty nebo nebojím se tě.

## Vyhnat lepší karty ze hry

Vsadí-li hráč, kterému chybí karta k sestavení silné výherní kombinace, je možno jeho sázku navýšit, což může donutit složit následujícího hráče v pořadí, byť má silnou výherní kombinaci.

## Co říká dorovnění sázky (call)

Motivací k dorovnění sázky nejčastěji bývá snaha:

### Vidět další karty

Dorovněním sázky si platíte za možnost vidět další kartu, která vám může pomoci.

### Vyhnout se navýšení sázky

Pokud máte nepříjemný pocit, že soupeř má silnější kombinaci, pak mu dorovněním sázky znemožňujete další navýšení.

## Utajit skutečnou sílu karet

Má-li hráč velmi silnou výherní kombinaci, ale nechce-li protihráče vyplašit navýšením, může pouze dorovnat (smooth call). Smyslem je vzbudit v protihráči dojem, že nejsilnější kombinaci má on a donutit ho k boji o bank. Nebezpečí této strategie spočívá v tom, že protihráči může dojít karta k sestavení silnější kombinace než je ta vaše.

## Manipulovat s pot odds

Dorovněním sázky nabííte každému hráči za vámi lepší pot odds a usnadňujete jeho rozhodnutí dorovnat. Úzce souvisí s předchozí variantou, ačkoli v tomto případě nemusí být vaše převaha tak jednoznačná. Především v Limit pokeru je budování banku od počátku partie ideálním způsobem, jak díky dobrým pot odds udržet ve hře další hráče, byť mají slabé karty.

## Připravit podmínky pro blaf

Dorovněním sázky v počáteční fázi turnaje si hráč připraví možnost pro bluf v pozdějších sázkových kolech.

## [Strategie pro Texas Hold'em No Limit – 1. díl](#)



Texas Hold'em je nejoblíbenější varianta pokeru na světě. A No Limit\* je nejoblíbenější verze Texas Hold'em. Jinými slovy, všechno, co lze při pokeru zažít, naleznete v No Limit Texas Hold'em. Vzrušení, akce a možnost vyhrát balík peněz však přitahuje i zkušené hráče. Rady k tomu, jak proti nim uspět, vám přinášíme v prvním ze série článků.

\* No Limit znamená, že ve hře není omezena ani maximální výše sázky, ani počet vsazení.

## Upozornění pro začátečníky

No Limit Texas Hold'em vyžaduje dobrou znalost pravidel, výherních kombinací a dostatek zkušeností s průběhem partie a herní strategií. Pokud nejste přesvědčeni, že jste této úrovni dosáhli, doporučujeme vám s hraním No Limit počkat. Vhodnou přípravu vám poskytnou tréninkové stoly či cash games s pevným limitem sázek (Limit).

## Základní odlišnosti No Limit a Limit Texas Hold'em

### 1. Pravidla sázek

V No Limit Texas Hold'em není omezena maximální výše sázky, ani počet vsazení. Speciálním případem je all-in, což je sázka, při které hráč vsadí všechny své žetony. Díky tomu lze nejen vyhrát větší banky než v Limit pokeru, ale nabízí se i mnohem širší možnosti využití sázky v herní strategii.



## 2. Styl hry

No Limit vyžaduje agresivní styl hry a pevné nervy; mnohdy budete nuceni hrát proti zběsile sázejícímu hráči, který však v ruce nemá vůbec nic. Pro úspěch této strategie je však nezbytné vědět, kdo proti vám u stolu sedí.

## 3. Pozice ve hře

Význam pozice při No Limit je mnohem větší než v Limit pokeru. Navíc u No Limit pokeru se liší tím, že je její význam před flopem malý, avšak po flopu dramaticky roste (v Limit Texas Hold'em je tomu přesně naopak). Je to dáno tím, že povinné sázky (blinds) jsou v porovnání s vyšší bankou zanedbatelné, takže pokud se partie zúčastníte v zahajovací pozici se slabou startovní kombinací a někdo po vás půjde all-in, pak jednoduše složíte karty.

## 4. Doporučené startovní kombinace v No Limit Texas Hold'em

V No Limit pokeru můžete vyhrát ohromné banky s relativně slabými startovními kombinacemi. Startovní kombinace, které je doporučeno hrát jsou proto odlišné oproti Limit Texas Hold'em. Ideální startovní kombinace pro začátečníky v No Limit pokeru jsou páry od AA po 22, AK a AQ. Zkušenější hráči mají trochu bohatší nabídku startovních kombinací vhodných ke hře.

### Nebezpečné startovní kombinace (AJ, KJ, K10, KQ, Q10 atd)

Tyto startovní kombinace vám mohou přinést velkou ztrátu nebo malou výhru. V Limit pokeru patří k silným kombinacím, avšak v No Limit pokeru je hrajte velmi opatrně. Rozhodně si dobře rozmyslete jít s nimi před flopem all-in. Často budete sedět proti hráči, který má v ruce pár nebo kombinaci s vyšším kickerem. Pokud budete mít po flopu dva páry, pak je samozřejmě hrajte agresivně s ohledem na jejich sílu.

### Plívy

Velmi slabé startovní kombinace (86, A2, J3, 10 7 atd.) vám mohou přinést ohromné výhry. Pokud se partie můžete zúčastnit pouze za cenu velké sázky naslepo (big blind), nebojte se počkat na flop. Uvidíte, že až překvapivě často vám přijde silná kombinace. Pokud vám flop nic nepřinese a protihráči začnou sázet, složte karty.

### AA, KK a AK

Začátečníci si často myslí, že jim tyto karty automaticky zaručí výhru. Není tomu tak. Jsou to kombinace, které je nutno hrát s rozvahou, protože s nimi můžete snadno prohrát všechny žetony. Je totiž celkem logické, že s těmito kombinacemi před flopem většinou navýšíte nebo dorovnáte navýšenou sázku, čímž setřesete protihráče, kteří mají slabé kombinace, ale mohli by jim něco dojít. Pokud se pak na flopu objeví např. Q Q 2 a protihráč půjde all-in, dorovnáte ho s rizikem, že má něco jako QK? Navíc s těmito kombinacemi budete často vyhrávat malé banky, neboť razantní navýšení donutí protihráče složit karty.

### Střední páry (QQ, JJ, 1010)

QQ a JJ vás před flopem opravňují k navýšení sázky, u 10 10 a nižších však buďte opatrní. Tyto startovní kombinace jsou pro hru jedny z nejtěžších. Jít s nimi před flopem all-in je velkým rizikem. Často proti sobě budete mít AA, KK nebo AK. Pokud protihráč vaši sázku navýší nebo jde all-in, zamyslete se, proti jakým kartám pravděpodobně hrajete.


### Nízké páry (99 – 22)

Další z horkých favoritů na velké výhry. Statistika říká, že trojici sestavíte v jednom z osmi případů a není rozdíl, zda máte dvojky nebo sedmičky. S touto startovní kombinací dorovnávejte před flopem sázky dle vlastního uvážení, pokud na flop nepříjde karta do trojice a čelíte vysoké sázce protihráče, složte karty. Spoléhat na to, že vám karta přijde na turnu či riveru je spolehlivý způsob, jak se zbavit vašich žetonů.

### Karty v barvě

U karet v barvě je podmínkou pro setrvání v partii před flopem, že nejste nuceni dorovnávat vysoké sázky. Další podmínkou je dobrý flop, tedy alespoň dvě další karty v barvě. Pokud jsou navíc hodnoty karet blízko u sebe, pak navíc flop dává naději na sestavení postupky.

### [Strategie pro Texas Hold'em No Limit – 2. díl](#)



V prvním díle jsme se seznámili se základními rozdíly mezi Limit a No Limit Texas Hold'em a ukázali si, jaké jsou vhodné startovní kombinace. V tomto pokračování se dozvíte 5 nejčastějších chyb začátečníků a současně 5 nejdůležitějších rad. Přejeme hodně štěstí při používání uvedených znalostí na online pokerovém suknu.

## 5 rad pro No Limit Texas Hold'em pro začátečníky

### 1. Buďte trpěliví

Hrajte pouze se silnými kartami, tzn. že byste měli hrát přibližně každou pátou startovní kombinaci. Mezi nejsilnější patří páry od AA po 22, AK a AQ. Zkušenější hráči mají trochu bohatší nabídku startovních kombinací vhodných ke hře (viz 1.díl).

### 2. Vyberte si vhodný stůl

Hrajte pouze u stolů, kde máte naději na úspěch, tzn. u stolů s méně zkušenými hráči a s odpovídajícím sázkovým limitem. Pro začátečníky je ideální, když hrají na stolech s uvolněnými a pasivními hráči. To znamená, že hodně hráčů pokračuje ve hře i po flopu a málokdy navyšují sázky. První informaci najdete v aplikaci poker herny ve sloupci PL/FLOP. Čím vyšší je procento, tím více hráčů pokračuje ve hře i po flopu. Agresivitu hráčů poznáte ve sloupci AVG. POT, udává průměrnou velikost banku za několik posledních her.

### 3. Rychle rozpoznajte protihráče

Zjistěte, proti komu sedíte. Tedy, kdo hraje plívy, kdo skládá karty, když agresivně vsadíte, kdo ve hře pokračuje s neúplnými postupkami a barvami, kdo dorovnává sázky se špatnými kartami, koho můžete oblafnout a naopak, kdo často blafuje atd.

### 4. Skládejte karty nebo zvyšujte sázky

V No Limit Texas Hold'em se vyhněte dorovnávaní sázek, pokud k tomu ovšem nemáte dobrý důvod jako například nalákání protivníka do pasti. Dorovnaní sázky je v No Limit pokeru velmi slabý tah a znamená, že buď máte velmi silnou kombinaci a nechcete vyplašit protihráče nebo máte karty velmi slabé. Zjistí-li protihráči, že patříte k druhému typu hráčů, nebudou si vašeho dorovnávaní vůbec všimnout a budou vesele pokračovat v sázení. Dorovnaní sázky na flopu vám nepomůže vyhrát bank. Pokud máte po flopu nejvyšší pár s nízkým kickerem, je mnohem levnější zvýšit sázku hned po flopu než dorovnávat sázky až do riveru. Třeba všichni složí a vy vyhrajete. Pokud někdo dorovná, buďte na pozoru a navýšili-li sázku, pak bude rozumné složit karty.

### 5. Bacha na velké sázky

Berte vážně většinu velkých sázek na navýšení, protože k nim protihráči mívají důvod. A nejčastěji to platí na turnu a riveru, kde převážná většina hráčů neblafuje. Dále často platí, že pokud hráč vsadí na turnu nebo riveru hodně žetonů, má zřejmě silnější výherní kombinaci než je jeden pár. Vyvarujte se tedy dorovnávaní těchto sázek s pouze jedním párem, byť nejvyšším. Samozřejmě narazíte i na šílené maniaky, kteří to tak dělají, ale ti jsou spíše výjimkou. Pokud s nějakým takovým budete hrát, počkejte si na dobré karty a zúčtujte s ním.

### 5 nejčastějších chyb při No Limit Texas Hold'em

1. Neschopnost složit slušné karty ve chvíli, kdy vše naznačuje jejich prohře
2. Dorovnaní sázky se slabými kartami
3. Hraní příliš mnoha startovních kombinací
4. Nenavýšení sázky s velmi silnými kartami před flopem, čímž umožníte zúčastnit se partie i soupeřům se slabými kartami, kterým však flop může výrazně pomoci
5. Příliš vysoká nebo naopak příliš nízká sázka

### [Strategie pro Texas Hold'em No Limit – 3. díl](#)



V předchozích dílech jsme se seznámili se základními rozdíly mezi Limit a No Limit Texas Hold'em, s vhodnými startovními kombinacemi, 5 nejčastějšími chybami začátečníků a současně i 5 nejdůležitějšími radami. Poslední díl je věnován jednotlivým fázím partie v No Limit Texas Hold'em pokeru po flopu, turnu a riveru a strategii, kterou lze použít.

### Předpokládejme, že jste ve hře a na stole je flop.

- Co vzít v úvahu, než se rozhodnete k dalšímu kroku (vsadit/navýšit/složit)?
- Jak silná je vaše kombinace?
- Počet hráčů v partii (čím více hráčů, tím menší pravděpodobnost, že uspějete s blafem)?
- Navýšil-li někdo před flopem, pokud ano, v jaké je pozici je u stolu?
- Jaké jsou vaše pot odds (výše banku oproti kartám, které vám mohou pomoci)?
- Jakou silnější kombinaci je možno sestavit s použitím karet na flopu?
- Jaké karty pravděpodobně mají ostatní hráči (s přihlédnutím k dosavadnímu průběhu)?

- Na jaké jste pozici (čím později, tím lépe)?

Na flopu se podruhé ve hře budete rozhodovat, zda pokračovat nebo složit karty. Zůstanete-li ve hře, uvědomte si, že na vás čekají ještě dvě sázková kola. Pokračujte proto pouze se silnými kartami. Vyhněte se pouhému dorovnávání sázek, hrajte agresivně - buď sázku navyšte nebo složte karty. Navýšení mnohdy donutí složit nejen hráče, kteří čekají na kartu, ale i zkušené hráče s dobrou kombinací, což zvyšuje vaše šance na výhru banku. Sázka ve hře vám navíc poskytne užitečné informace o tom, jaké mají hráči karty.

### Turn

Po turnu, čtvrté společné kartě vyložené na stole, se sázky zdvojnásobí. Je proto nezbytné pokračovat jen s takovými kartami, s kterými se nebudete bát sázet i později. Na turnu jste opět dostali prostřednictvím sázek další informace ohledně síly karet protihráčů. I vy proto znovu posuďte sílu těch vašich. Pokud věříte, že máte nejsilnější kombinaci, nebojte se sázet nebo navyšovat. Ochráníte tím vaše karty, neboť můžete donutit složit hráče, kteří čekají na kartu. Do víru sázení se rozhodně nevrhajte, pokud silné karty nemáte!

### River

River je pátá a poslední vyložená společná karta. Častou chybou je ukvapeně složit karty nebo dorovnat sázku, pokud je ve hře příliš mnoho hráčů. Jestliže vám nedošla karta k sestavení výherní kombinace, je rozumné karty složit bez ohledu na velikost banku. Nicméně, máte-li alespoň průměrnou výherní kombinaci a bank je dostatečně velký, můžete příležitostně dorovnat (crying call), ačkoliv je vysoce pravděpodobné, že budete poraženi. Navýšení sázky na riveru většinou nebývá blaf, berte jej vážně. Buďte připraveni složit i dobré karty, pokud na river dorazí karta napomáhající k sestavení flush nebo postupky a vaši protihráči začnou sázet.

### [Strategie pro Limit Hold'em - 1. díl](#)



Texas Hold'em Limit se oproti No Limit liší v tom, že je omezena maximální výše sázky. Tu určuje sázkový limit uvedený v názvu stolu. Například 1/2 USD říká, že první dvě sázková kola (před flopem a po něm) sážete v násobcích nižšího limitu, tedy 1 USD, další dvě sázková kola (po turnu a riveru) přisazujete v násobcích 2 USD.

### Výběr stolu a protihráčů

Pro začátečníky je ideální, když hrají na stolech s uvolněnými a pasivními hráči. To znamená, že se hodně hráčů podívá na flop a málokdy navyšují sázky.

### Uvolněný vs. opatrný

Tuto informaci najdete v online poker herně v přehledu stolů ve sloupci PL/FLOP. Čím vyšší je procento, tím jsou hráči uvolněnější, tedy hrají hodně startovních kombinací a neomezují se pouze na TOP 10.

### Pasivní vs. agresivní

Agresivitu hráčů poznáte v online poker herně v přehledu stolů ve sloupci AVG. POT, který udává průměrnou velikost banku za několik posledních her. Čím je vyšší, tím agresivnější jsou u stolu hráči. Obvykle odpovídá pětinašobku (pro pasivní stůl) až desetinášobku (pro agresivní stůl) horního sázkového limitu hry, tedy u 1/2 USD se pohybuje mezi 10 a 20 USD.

Shrnutí

Vybírejte si stoly, kde se na flop podívá přinejmenším 40 % hráčů a průměrný bank dosahuje maximálně pětinašobku horního sázkového limitu hry, tedy např. u stolu 1/2 USD max. 10 USD.

### Startovní kombinace pro Limit Hold'em

Hrajte pouze nejlepší startovní kombinace, což znamená, že byste se na flop neměli v průměru podívat častěji než každou pátou hru. Uvědomte si, že nejlepší startovní kombinace nejsou zárukou výhry, zvyšují však její pravděpodobnost. Než se dostaneme k samotnému přehledu nejlepších startovních kombinací, podívejme se na to, jak sílu vašich karet ovlivňuje velikost stolu, počet protihráčů ve hře a vaše pozice u stolu.

## Velikost stolu

V online poker herně můžete hrát u stolu pro 5 nebo 10 hráčů. U větších stolů si vybírejte silnější startovní kombinace, protože je větší pravděpodobnost, že někomu jinému přijdou velmi dobré karty. U stolu pro pět si můžete dovolit vstoupit do hry i se slabšími z nejlepších kombinací.

## Počet protihráčů ve hře

Obecně platí, že čím více protihráčů čelíte, tím je relativní síla vašich karet nižší. Jinými slovy, pokud máte KQ, pak proti jednomu protihráči máte celkem slušnou šanci. Pokud jsou však ve hře další tři protihráči, tak buďte ostražití, přijde-li na flop Q, může proti vám sedět někdo s AQ.

## Pozice u stolu

Čím dále sedíte od dealera po směru hry, tím lepší máte pozici pro hru, neboť vidíte, jak zareagovali vaši soupeři. Nejlepší je pozice dealera, kdy máte ve hře již jen dva hráče na malém a velkém blindu.

## Přehled TOP startovních kombinací pro Limit Hold'em

### AA, KK, QQ a AK v barvě

S těmito kartami vsadte nebo navyšujte sázku bez ohledu na to, na jaké pozici sedíte a kolik je ve hře soupeřů.

### JJ, 1010, AK a AQ v barvě

S těmito kartami bez ohledu na pozici vsadte, pokud před vámi nikdo nevsadil. S JJ a AK, pokud už je navýšeno, znovu navyšujte pouze v případě, že je ve hře maximálně jeden soupeř (mimo hráčů na pozici blindů). S AQ v barvě a párem desítek navyšujte pouze, pokud jste v pozdní pozici a nikdo před vámi nevsadil (navyšujete tedy hráče na pozici blindů).

### AQ, KQ, 99 a AJ, KQ v barvě

Pokud není vsazeno, dorovnejte big blind nebo, jste-li v pozdní pozici a nikdo ze soupeřů nevsadil, vsadte. Pokud je navýšeno, pak s těmito kartami dorovnejte sázku bez ohledu na vaši pozici, ve hře by však měli být alespoň dva hráči, kteří navýšenou sázku dorovnali (čím více hráčů, tím více je v banku a tím lepší máte pot odds).

### 88-22 a Ax, KJ, K10, QJ, Q10, JT, 109, 98, 87 a 76 v barvě

Toto jsou nejslabší z vhodných startovních kombinací, proto je hrajte velmi opatrně. S vyššími páry jako 88 a 77 vsadte, jste-li v pozdní pozici a nikdo ze soupeřů nevsadil. Jinak dorovnejte big blind. Pokud je navýšeno, dorovnejte pouze v situaci, kdy jsou ve hře alespoň čtyři soupeři, kteří navýšenou sázku dorovnali (čím více hráčů, tím více je v banku a tím lepší máte pot odds).

## Startovní kombinace, na které si dát pozor

Dejte si velký pozor na kombinace jako A10, AJ, KQ, KJ, K10, QJ a Q10. Jejich nebezpečí spočívá v tom, že se s nimi často dostanete do situace, kdy máte druhý nejlepší pár. Pokud vklouznete do hry ze zahajovací pozice nebo dorovnáte navýšení ve střední pozici, je dost dobře možné, že proti vám sedí někdo s KQ v barvě, AK, AJ v barvě, AA, KK nebo QQ.

Dorovnávat navýšení s těmito kartami je často chybou. V zahajovací pozici se nejčastěji navyšuje s kartami jako AA, KK, QQ, JJ, AQ nebo AK. Pokud tedy někdo navýší v této pozici, je rozumnější karty složit. Nicméně za určitých okolností jsou tyto karty hratelné, například jste-li v pozdní pozici a nikdo před vámi nevsadil, pak to udělejte vy.

## [Strategie pro Limit Hold'em – 2. díl](#)



Limit a No Limit Hold'em se liší způsobem, jakým zvětšujete váš herní kapitál. V Limit častými a pravidelnými výhrami menších banků, v No Limit je to pouze několik výher ohromných banků. Navíc systém sázek v Limit Hold'em nabízí omezené možnosti, jak vyhnat protihráče ze hry. Tyto rozdíly vyžadují i odlišný přístup ke strategii.

## Limit Hold'em: hra před flopem

Tím nejdůležitějším, co musíte před flopem v Limit Hold'em udělat, je vybrat si silnou startovní kombinaci. Síla vašich karet závisí na pozici, velikosti stolu a počtu protihráčů ve hře. Dvě dámy v zahajovací pozici u stolu pro 10 hráčů nemusí být tak silné jako v pozdní pozici u stolu pro 5 hráčů, kdy nikdo před vámi nenavýšoval.

Dalším klíčovým prvkem herní strategie před flopem je správně vsadit a zvláště pak navýšit. Máte-li silnou startovní kombinaci, pak je navýšení nezbytné, protože zmenší pole vašich soupeřů, ochrání vaše karty a zvětší bank, který můžete vyhrát. V neposlední řadě může vaše navýšení donutit ostatní protihráče složit a vy získáte povinné sázky, které v Limit Hold'em tvoří relativně vysokou část vyhraného banku.

Příklad

Hrajete Texas Hold'em Limit 1/2 USD. Malý blind vsadil 50 centů, velký blind 1 USD, vy navýšíte na 2 USD a všichni složí. V tomto případě vám navýšení 2 USD před flopem vyhrálo dalších 1,5 USD, jinými slovy 75 % vložené sázky.

### Limit Hold'em: hra na flopu

Poté, co se na stole objeví flop, vás čeká jedno z nejtěžších rozhodnutí v partii. Pokud špatně odhadnete, tedy přeceníte či podceníte karty vašich soupeřů na flopu, může se tato chyba projevit až na turnu či riveru a bude vás stát hodně vašich žetonů. Ukažme si několik klasických situací, se kterými se můžete na flopu setkat.

Předpokládejme, že flop vám přinesl silnou výherní kombinaci (např. nejvyšší pár se silným kickerem). Co je vaším cílem? Samozřejmě učinit pro vaše soupeře pokračování ve hře velmi drahé a znemožnit jim možnost posílit s další kartou. Toho dosáhnete sázkou nebo navýšením sázky. Velmi účinným nástrojem k vyhnání hráčů ze hry je check-raise (checkujete s cílem nalákat protihráče do sázky a poté ji navýšit).

Zvláštní postavení má situace, kdy vám flop přinese velmi silnou kombinaci jako trojici, flush nebo dokonce full house. Nyní nemáte důvod soupeře ze hry vyhánět, doporučuje se zablokovat hru sázkou až na turnu. Výjimku tvoří situace, kdy máte trojici, ale na flopu jsou dvě karty v barvě a ohrožuje vás flush, pak sázejte či navýšujte s cílem ochránit vaši kombinaci.

Pokud vám flop nic nepřinese nebo máte nejnižší pár, složte karty při nejbližší sázce.

A jak hrát, máte-li šanci na postupku či flush, tedy po flopu máte čtyři karty a čekáte na pátou? V Limit pokeru má důležité místo pokerová statistika, tedy pot odds. Jednoduše řečeno, čím více je hráčů v banku, tím je rozumnější dorovnat.

Příklad

Máte dvě karty v barvě a na flop přijdou další dvě. Pravděpodobnost, že vám pátá karta dojde na turnu či riveru je 35 %, tedy 2 ku 1 (přesně 1,86 ku 1). To znamená, že z hlediska pot odds se vám vyplatí dorovnat sázku, která odpovídá maximálně polovině banku (bank/sázka=2/1). Je-li sázka vyšší, je z hlediska pot odds doporučeno složit.

Situace u postupky je jiná. Pokud čekáte na jednu ze dvou karet (na jeden či druhý konec postupky) máte pravděpodobnost, že vám jedna z karet dojde na turnu či riveru 31,5 %, tedy 2 ku 1 (přesně 2,17 ku 1). To znamená, že z hlediska pot odds se vám vyplatí dorovnat sázku, která odpovídá maximálně polovině banku (bank/sázka=2/1). Je-li sázka vyšší, je z hlediska pot odds doporučeno složit.

Pokud čekáte pouze na poslední kartu (dovnitř postupky), máte pravděpodobnost, že vám karta dojde na turnu či riveru 16,5 %, tedy 5 ku 1 (přesně 5,06 ku 1). To znamená, že z hlediska pot odds se vám vyplatí dorovnat sázku, která odpovídá maximálně pětině banku (bank/sázka=5/1). Je-li sázka vyšší, je z hlediska pot odds doporučeno složit.

### [Strategie pro Limit Hold'em – 3. díl](#)



V posledním díle seriálu o strategii pro Limit Texas Hold'em se budeme zabývat závěrem pokerové partie, hrou na turnu a riveru. Stejně jako před flopem a po něm hraje i v těchto fázích hry důležitou roli koncept pot odds, tedy pokerová statistika. V závěru článku se lehce zaměříme na specifika blafování v Limit Texas Hold'em.

### Limit Hold'em: hra na turnu

Turn je okamžikem pravdy. Šest ze sedmi karet je odhaleno a sázka se zdvojnásobuje. V limitu platí, že pokud jste sázeli na flopu se silnou výherní kombinací a nikdo vás nenavýšil, měli byste sázet i na turnu bez ohledu na to, jaká karta se tam objevila. Ohrožuje-li vás turn a někdo vaši sázku navýší, je čas začít přemýšlet, zda karty nesložit. Pokud se rozhodnete sázku dorovnat, není to taková tragédie jako v No Limit, kde riskujete všechny žetony.

Navýšenou sázku však dorovnávejte pouze v případech, kdy máte dobrý důvod si myslet, že máte nejsilnější výherní kombinaci. Pokud čekáte na poslední kartu k sestavení postupky či flush, opět věnujte pozornost pot odds.

#### Příklad

Máte 4 karty v barvě a čekáte na pátou. Pokud na turnu karta v barvě nedojde, je pravděpodobnost, že se objeví na riveru 19,6 %, tedy 4 ku 1 (přesně 4,11 ku 1). To znamená, že z hlediska pot odds se vám na turnu vyplatí dorovnat sázku, která odpovídá maximálně čtvrtině banku (bank/sázka=4/1). Je-li sázka vyšší, je z hlediska pot odds doporučeno složit.

Máte šanci na postupku, čekáte na poslední kartu. Pokud čekáte na jednu ze dvou karet (na jeden či druhý konec postupky) máte pravděpodobnost, že vám karta dojde na riveru 17,4 %, tedy 5 ku 1 (přesně 4,75 ku 1). To znamená, že z hlediska pot odds se vám vyplatí dorovnat sázku, která odpovídá maximálně pětina banku (bank/sázka=5/1). Je-li sázka vyšší, je z hlediska pot odds doporučeno složit.

Pokud čekáte pouze na poslední kartu (dovnitř postupky), máte pravděpodobnost, že vám karta dojde na turnu či riveru 8,7 %, tedy 10 ku 1 (přesně 10,50 ku 1). To znamená, že z hlediska pot odds se vám vyplatí dorovnat sázku, která odpovídá maximálně desetina banku (bank/sázka=10/1). Je-li sázka vyšší, je z hlediska pot odds doporučeno složit.

#### Limit Hold´em: hra na riveru

Na stole je všech pět karet, chystá se závěrečné kolo sázek, které rozhodne o tom, zda dojde i na ukázání karet a o vítězi partie. V Limit Texas Hold´em jsou na riveru většinou tak dobré pot odds, že se vyplatí dorovnat sázky soupeřů. Z toho plynou dvě podstatné skutečnosti. Zaprvé, pokud si myslíte, že máte nejsilnější karty, vsadte nebo navýšte, protože vás protihráči nejspíš dorovnejí.

Zadruhé, blafováním na riveru málokdy donutíte soupeře složit, protože dorovnání je jen jedna velká sázka, což při banku např. 10 velkých sázek znamená velmi slušné pot odds 10 ku 1. Jinými slovy, pokud blafem vyhrajete alespoň jednu z jedenácti partií s uvedeným bankem, dorovnání se vyplatí. Blaf vám pomůže získat bank i v situaci, kdy ani vy, ani protihráč nemáte skoro nic (předpokládejme, že protihráčovo nic je přece jen lepší).

Než se pustíte do blafování, zvažte, jaký je soupeř typ hráče. Čím je soupeř opatrnější, tím spíše ho sázkou donutíte karty složit, ačkoli pot odds přejí dorovnání. Proti agresivním hráčům v Limit pokeru je však blaf naprosto neúčinný. I proti opatrným hráčům však neblafujte často. Zkušení hráči vás rychle prokouknou a začnou vaše sázky na riveru dorovnávat. Rovněž pamatujte na to, že v nízkolimitním pokeru jsou hráči ochotnější dorovnávat častěji než v Limit pokeru s vysokými sázkami.

#### Závěr

V Limit Hold´em je výběr startovních kombinací mnohem důležitější než v No Limit, protože je výše sázky omezena a je tudíž mnohem těžší vyhnat soupeře ze hry sázením. Pokud chcete být dlouhodobě profitující hráčkou či hráčem Limit pokeru, je nezbytné zorientovat se v problematice pot odds, jinými slovy vědět, kdy se vyplatí dorovnat a kdy složit. Ačkoliv není blafování v Limit Hold´em tak mocným nástrojem jako v Limit pokeru, čas od času ho lze ve vhodné situaci použít.

#### [Cash games: jak si vybrat ten správný stůl](#)



Podívejme se pravdě do očí. Kouzlo pokeru objevíte pouze tehdy, když ho hrajete o peníze. Každý, kdo ho alespoň párkrát hrál, vám to potvrdí. Nervy drásající napětí v boji o bank a euforie, když se vám ho podaří vyhrát však nezažijete jen u partií o horentní sumy, ale i u her s nízkými limity sázek, kde hrajete doslova za hubičku.

Prvním předpokladem pro přežití začátečnického období mezi ostřílenými hráči i s nízkým rozpočtem, je umět si vybrat ten správný stůl.

**[Krok 1: Vybíráme variantu pokeru](#)**

**[Krok 2: Vybíráme limit hry](#)**

**[Krok 3: Vybíráme velikost stolu](#)**

**[Krok 4: A jak to celé zvládnout v online poker herně](#)**

#### **Krok 1: Vybíráme variantu pokeru**

Poker není jen jedna hra, je to mnoho rozmanitých variant, které se od sebe, i přes jistý společný základ, více či méně liší. Mezi nejznámější patří [Texas Hold´em](#), [Omaha](#), [Seven Card Stud](#) a [Five Card Draw](#). Jelikož drtivá většina pokerových turnajů probíhá v Texas Hold´em, nejoblíbenější variantě pokeru na světě, doporučujeme vám začít právě s ním.



## Krok 2: Vybíráme limit sázek

V pokeru rozlišujeme tři varianty sázek – **Limit**, **No Limit** a **Pot Limit**. Každou výše uvedenou variantu pokeru lze kombinovat s těmito sázkovými variantami, existuje tedy např. No Limit Texas Hold'em, Limit Texas Hold'em, Pot Limit Texas Hold'em atd.

### Zlaté pravidlo

Při přisazení ke stolu nevkládejte do hry více než 10 % vašich finančních prostředků! Těchto 10 % by mělo odpovídat dvacetinásobku horního limitu sázek vybraného stolu.

TIP: Tréninkové hry zdarma

Doporučení pro úplné začátečníky. Rozhodně nic nezkazíte, pokud si nejprve vyzkoušíte [online tréninkové hry](#). Jejich průběh a pravidla jsou stejné jako u her naostro, hrajete však s fiktivními penězi, tedy zcela zdarma.

### Limit (Fixed Limit)

Varianta pokeru, kdy je pevně stanoven spodní i horní limit výše sázek, stejně jako maximální počet navýšení sázek. V [Texas Hold'em](#) jsou čtyři sázková kola – před flopem, po flopu, po turnu a po riveru. V prvních dvou kolech limitních her lze sázet a navýšovat pouze ve výši spodního limitu sázek, ve třetím a čtvrtém kole ve výši horního limitu sázek. Sázkou lze navýšit (raise) maximálně třikrát v jednom kole (tedy maximum jsou 4 sázky – původní plus tři navýšení). Výše povinných sázek (blinds) je polovina spodního limitu hry (small blind) a spodní limit hry (big blind). Limity v naší online poker herně se pohybují od 0,02/0,04 USD. Limitní hry s nízkými sázkami jsou **ideální pro začátečníky**, kteří si chtějí vyzkoušet poker o peníze.

Příklad

Pro lepší představu o tom, na jaký limit si se svým rozpočtem můžete troufnout uvedeme malý příklad. Představte si, že hrajete Texas Hold'em Limit 1/2 USD u stolu pro pět hráčů. Partii zahajují povinné sázky (blinds) ve výši 0,5 a 1 USD, zbylí tři hráči dorovnají, tedy každý vloží 1 USD. Bank je 4,5 USD. Po flopu jeden hráč vsadí 1 USD, dva jeho sázky dorovnají, dva složí. V banku je nyní 7,5 USD. Po turnu tentýž hráč vsadí 2 USD (ve třetím kole se zvyšují sázky na horní limit). Jede protihráč sázkou dorovná, zbývající složí karty. V banku je nyní 11,5 USD. Po riveru hráč, který vsadil v předchozích dvou kolech, opět vsadí 2 USD, jeho protihráč navýší na 4 USD, kterou první hráč dorovná. V banku, který získá vítěz, je nyní 19,5 USD. Tedy přibližně desetinásobek horního limitu hry.

### Pot Limit

Varianta pokeru, kdy je spodní limit hry pevně stanoven jako v limit pokeru, horní limit hry však určuje výše banku v daném okamžiku. Výše maximální sázky, kterou lze vsadit, je součtem celkové výše banku uprostřed stolu, sázek ostatních hráčů a dvou sázek hráče, který je na řadě (sázka a její navýšení). Výše povinných sázek (blinds) určují spodní limit hry (small blind) a horní limit hry (big blind). Maximální počet navýšení sázek není omezen. Z těchto důvodů by se začátečníci měli pot limit pokeru zdaleka vyhnout nebo ho hrát jen s velmi nízkými limity. V naší online poker herně si můžete zahrát Pot Limit Texas Hold'em u stolů s limity od 0,12/0,25 USD po 10/20 USD.

Příklad

Představte si, že hrajete Texas Hold'em Pot Limit 1/2 USD. V banku je 5 USD. První hráč vsadil 1 USD, další hráč může vsadit maximálně 8 USD (5 v banku + 1 sázka předchozích hráčů + 2\*1 sázka potřebná k dorovnání a navýšení). Další hráč může vsadit již 30 USD (5 v banku + 9 sázka předchozích hráčů + 2\*8 sázka potřebná k dorovnání a navýšení).

### No Limit

Nejnebezpečnější varianta pokeru, kdy není omezena ani maximální sázka, ani počet navýšení sázek. Výše povinných sázek (blinds) odpovídá spodnímu limitu hry (small blind) a hornímu limitu hry (big blind). První sázka v No Limit pokeru musí být minimálně ve výši big blind, tedy horního limitu hry. V naší online poker herně si můžete zahrát No Limit Texas Hold'em u stolů s limity od 0,01/0,02 USD. No Limit poker je nejdivočejší variantou pokeru a **vyžaduje velmi dobrou úroveň hráčských schopností**.

### All-in: sázka sázek

V No Limit pokeru můžete zažít situaci, kdy některý z hráčů vsadí veškeré své žetony, jde tzv. all-in. Vysoká sázka většinou donutí ostatní hráče složit, málokdo se odváží ji dorovnat. All-in také často využívají hráči s malým množstvím žetonů, ti jdou all-in většinou ihned od zahájení hry ve chvíli, kdy dostanou alespoň trochu slušnou kombinaci.

## Krok 3: Vybíráme velikost stolu

V naší [online poker herně](#) můžete hrát u dvou typů stolů – pro 2, 5 a 10 hráčů. Výhodou stolů pro 10 hráčů je, že při velmi opatrné hře, kdy často skládáte karty, budete povinné sázky platit méně často než u stolů pro pět a setrvávání ve hře pro vás bude levnější. Na druhou stranu u stolů pro pět budete vyhrávat i s kombinacemi, s kterými byste u desetimístných stolů ani neškrtili. Pravděpodobnost, že někdo dostane velmi silnou kombinaci, výrazně roste s každým dalším hráčem u stolu. Přesto jsou však pro začátečníky lepší stoly větší, neboť je učí čekat na silné kombinace, které mají větší šanci na úspěch.

## Krok 1: Vybíráme variantu pokeru

- Tlačítka vlevo od okna s přehledem stolů si zvolte variantu pokeru - [Hold'em](#) (Limit Texas Hold'em), [No Limit](#) (No Limit a Pot Limit Texas Hold'em), [Omaha](#), [7 Stud](#) (Seven Card Stud), [Draw](#) (Five Card Draw) nebo [1 on 1](#) (Heads Up).

## Krok 2: Vybíráme limit sázek

- Kliknutím na záhlaví vybraného sloupce seřadíte obsah tabulky vzestupně či sestupně.
- Vyberte si stůl s limitem, který odpovídá Vašim zkušenostem (minimální a maximální limit sázek je uveden ve sloupci *Stakes* u Limit, případně ve sloupci *Max Buy-in* u No Limit).

## Krok 3: Vybíráme velikost stolu

- Velikost stolu naleznete ve sloupci *Tables*, u stolů pro pět hráčů je za názvem stolu uvedeno (5 max), ostatní stoly jsou pro 10 hráčů (výjimkou jsou 1 on 1, tedy heads up stoly). Počet hráčů aktuálně hrajících u stolu najdete ve sloupci *Plrs* (zkratka players=hráči).

### TIP

Pro začátečníky je ideální, když hrají na stolech s uvolněnými a pasivními hráči. To znamená, že hodně hráčů pokračuje ve hře i po flopu a málokdy navyšují sázky. První informaci najdete v aplikaci poker herny ve sloupci *Plrs/Flop*. Čím vyšší je procento, tím více hráčů pokračuje ve hře i po flopu. Agresivitu hráčů poznáte ve sloupci *Avg Pot* (average pot), udává průměrnou velikost banku za několik posledních her. Čím je tato hodnota vyšší, tím jsou hráči agresivnější, tedy více sází.

## A hrajeme...

- K vybranému stolu se přihlásíte dvojklikem na jeho název nebo kliknutím na tlačítko **Go to table** vpravo dole (probíhající hru u obsazeného stolu můžete samozřejmě pouze sledovat, přisednete si stejným způsobem jako při přihlášení). Ke stolu si přisednete kliknutím na *Sit down* u volného místa.
- Poté potvrdíte částku, se kterou chcete vstoupit do hry (Buy-In).
- Je-li stůl obsazen, můžete se přihlásit do fronty kliknutím na *Waiting List* vpravo dole.
- Od stolu si odsedáte buď dočasně zaškrtnutím volby *Sit out next hand* v levém dolním rohu okna nebo trvale kliknutím na *Leave table* vpravo dole.

## [Strategie pro freeroll turnaje](#)



Freeroll turnaje jsou jednou z nejoblíbenějších forem online pokeru. Hrajete o skutečné peníze, ale neplatíte startovné, neboť účast je zdarma. Díky tomu jsou ideální příležitostí osahat si turnajové klání i pro úplné začátečníky. Uspěch ve freeroll turnajích vyžaduje kromě štěstí i notnou dávku trpělivosti. Ani jedno vám nezaručíme, nabízíme však několik rad.

**Zlaté pravidlo freeroll turnajů:** Hrajte trpělivě, čkejte na silné startovní kombinace. Vyvarujte se neuváženého dorovnávání velkých sázek, ale máte-li silné karty, agresivně navyšujte ty nízké.

### Počáteční fáze turnaje

Počáteční fáze turnaje trvá až do chvíle, kdy se povinné sázky (blind) vyšplhají na hranici 100/200. V této fázi turnaje hrajte velmi opatrně. To znamená, hrajte pouze velmi silné startovní kombinace karet jako AA, KK, AK, QQ atd. a ostatní kombinace nekompromisně skládejte ([přečtěte si více o TOP 10 startovních kombinacích](#) »). V této fázi se často setkáte s hráči, kteří jdou all-in, tedy vsadí všechny žetony. Často mají špatné karty, ale odolejte pokušení a neriskujte. Dříve nebo později vám do ruky přijdou silné karty, které vám dají velkou naději na vítězství. V této fázi nezkoušejte blafovat, často se najde někdo, kdo vás dorovná. Uvědomte si, že v této fázi jsou v turnaji hráči od naprostých začátečníků po ostřílené borce a vy nikdy nevíte, kdo proti vám sedí. Navíc se hraje zadarmo, což především u začátečníků bývá důvodem ke hře se slabými kartami, které dávají naději na sestavení silné kombinace. Opět opakujeme, nejlepší strategií na počátku turnaje je trpělivě čekat na silné kombinace.

### Prostřední fáze turnaje

Po uplynutí cca jedné hodiny od zahájení turnaje se dostáváme do střední fáze. Povinné sázky (blind) se zvýšily na 100/200 a pole hráčů se zmenšilo přibližně na polovinu. Je-li váš bank nižší než průměr, je nejlepším řešením pokračovat ve strategii jako doposud. Pokud je však váš bank vyšší než průměr, je čas na změnu. Jelikož povinné sázky jsou již vysoké, dorovnávání nemá žádný dopad na protihráče a navíc stojí mnoho žetonů. Ideální strategií je hrát agresivně, ale rozumně, tedy buď navyšovat sázky nebo skládat karty. Pokud nemáte tak silné karty, abyste cítili, že stojí za zvýšení sázky, raději je



složte. V této fázi turnaje máte nejlepší příležitost k blafování. Pokud jste v pozdní pozici ([přečtěte si více o významu pozice v pokeru](#)»), žádný z hráčů před vámi nevsadil a hráči před vámi mají málo žetonů, pak máte příležitost „ukrást blindy“. Hráči ve snaze ušetřit za vysokou sázkou téměř vždy zareagují složením karet a jejich povinné sázky případnou vám. Opět platí, že byste měli navyšovat pouze v případě, že sami máte dobré karty. Je totiž možné, že některý z hráčů bude mít dobré karty a vaši sázkou výrazně zvýší nebo půjde all-in.

### Závěrečná fáze turnaje a finálový stůl

Pokud jste doposud nehráli agresivně, nyní je nejvyšší čas s tím začít. Hráči s malým množstvím žetonů budou hrát ještě opatrněji než v předchozích fázích, a proto je snazší je vysokou sázkou donutit ke složení karet. Pokud máte sami málo žetonů, počkejte si na jakoukoli kombinaci A, K a Q, karty navazujících hodnot v barvě nebo na nízký pár a jděte all-in. V této fázi turnaje hraje větší roli síla žetonů než síla karet. Zúčastnit se partie je čím dál tím dražší. Máte-li dostatek žetonů, trpělivě čkejte na silnou startovní kombinaci a poté soupeře pěkně vyždímejte. V této fázi turnaje se partie díky agresivní hře málokdy dostane až k závěrečnému ukázkám karet. Budete-li mít dostatek štěstí a dostanete se až do finálového souboje jeden na jednoho (heads up), zvyšujte sázky bez ohledu na vaše karty, pokud je váš protihráč náchylný ke skládání karet. Pokud vaši sázkou dorovná či zvýší, můžete podle situace vždy složit karty. Většinou však častá ztráta blindů protihráči pustí žilou a navíc to budete vy, kdo určuje hru. Hrajte uvolněně, ale ukázněně. O nic nejde, vždyť hrajete zdarma a už máte jistotu finanční odměny. Agresivní hra je nejlepší cestou jak vyhrát finálový souboj.

### [Výber začiatočných kombinácií v turnajoch](#)



Jedným z dôležitých aspektov hry Texas Hold'em je rozhodnutie ako naložiť so svojimi „hole cards“. Sila jednotlivých kariet je určená mnohými faktormi – počtom hráčov v hre, herným štýlom jednotlivých hráčov, alebo i časom. A práve tomu času bude venovaný tento článok.

autor: **Boris Cíferký**, externí redaktor Poker24.cz

Tento článok bude venovaný jednej dôležitej veci – a tou je fakt, ako ovplyvňuje fáza turnaja silu a použiteľnosť vašich kariet. Pre niektoré karty platí, že sú to presne tie karty, s ktorými sa oplatí pozrieť aspoň na flop, kým pre iné platí, že s nimi treba zahrať agresívne. A o tom s čím a kedy treba zahrať, tak o tom sa budete môcť dočítať v tomto článku.

### Začiatočná fáza turnaja

Začiatočná fáza turnaja začína prvým levelom, vašou prvou hrou. Pre túto časť je charakteristický väčší počet hráčov, ktorí „čakajú“ na flop. V tomto úvode budete mať asi jediný raz počas turnaja možnosť sa relatívne zadarmo pozrieť na flop.

### Odporúčané kombinácie:

- všetky páry od 2-2 po A-A
- spojené karty v jednej farbe – ako napríklad 8-9 ...
- blízko spojené karty v jednej farbe – ako napríklad 8-10 či 7-9 ....
- karty v jednej farbe s esom
- ostatné silné karty – napríklad A-K, A-Q, A-J, ....

Tým, že sa hry účastní väčšie množstvo hráčov, tak aj vaše rozhodnutie či a ako pokračovať po flope, musí závisieť od toho ako „trafíte“ flop. Nemá význam dorovnávať vsádzku po flope, ak nemáte top pair, či prípadne nejaký „draw“ (to znamená, že chýba 1 karta na flush či straight a pod.).

V prípade, že ste na neskorej pozícii, napríklad v pozícii big blind a pred vami dorovnálo napríklad 5 hráčov, a vy máte super kartu (A-A, K-K, A-K), tak vašou prvotnou úlohou musí byť eliminovať väčšinu hráčov pri stole. Všeobecne totiž platí, že každá karta je tým slabšia a tým zraniteľnejšia, čím je v hre viac hráčov. A ako to urobiť? Jednoducho, stačí navýšiť.

### Stredná fáza turnaja

Stredná fáza turnaja je charakterizovaná stavom, kde výška small-blindu je už trojciferné číslo – čiže aspoň na úrovni 100. V tejto chvíli už hráči si pozorne vyberajú s čím budú hrať a silu svojich kariet dávajú najavo navýšením. Zmenia sa už aj odporúčané kombinácie – ich počet sa výraznejšie znižuje.

### Odporúčané kombinácie:

- všetky páry od 7-7 a vyššie

- karty v jednej farbe s esom
- silné, TOP10 kombinácie – A-K, A-Q, A-J, K-K, Q-Q

Pri týchto kartách je už viac braný ohľad na ich silu, než na ich potenciál. Zväčša sa v hre ocitnete už len proti jednému, či maximálne dvom protihráčom, čo zvýši silu vašich kariet.

Trochu problematická je hra veľmi nízkymi pármí – to je 4-4 a nižšie. Tieto karty sú dosť zradné v tom, že pokiaľ vám na flop nepríde karta do trojice, tak je pri vysoké sázke súpera najlepšou možnosťou složiť.

Hlavným a rozhodujúcim faktorom toho, ako budete hrať je váš doterajší výkon – čím viac budete mať žetónov, tak tým bude vaša hra voľnejšia a budete mať možnosť hrať oveľa viac kariet. Naopak, čím bude váš „účet“ nižší, tak tým si budete pozornejšie vyberať to s akými kartami sa rozhodnete zahrať, respektíve, budete čakať na aspoň trochu použiteľnejšiu kartu, aby ste mohli zahrať all-in.

### Záverečná fáza turnaja

Záverečnou fázou turnaja označím stav, keď v turnaji pokračuje už len asi 30 hráčov a pomaly sa začína ten hlavný a tuhý boj o miesto pri finálovom stole. Teraz už nie je ten správny čas na experimentovanie, už ide o veľa. Počet odporúčaných kariet sa oproti strednej fáze nezmení – a opäť bude záležať na tom, koľko máte žetónov. Čím viac, tak tým budete schopný hrať uvoľnenejšie a agresívnejšie.

Pokiaľ ešte nie ste "in money", čo znamená, že ešte ani vy a ani súper nemáte isté to, že si odnesiete nejakú finančnú výhru, tak si môžete všimnúť, že hráči hrajú veľmi opatrne – a to z toho dôvodu, aby nestrácali veľa a mohli ľahšie prekĺznuť na ohodnotené miesta. A to je jedna z príležitostí pre vás – ako odporúča i Phil Hellmuth, teraz je potreba hrať veľmi agresívne, a hrať a navyšovať i s kartami, ktorými by ste to bežne nerobili – a tým kradnúť blindy.

Pokiaľ ste naopak "in money" a už finišujú boje o final table, tak je pochopiteľné, že začnete hrať opatrne. Oveľa opatrnejšie než v strednej fáze. Budete čakať na stredne silné a silné karty a s nimi budete hrať potom agresívne. A to je jeden zo spôsobov, ako sa môžete medzi tú najlepších deviatku prepracovať.

### Finálový stôl

Pokiaľ ste sa dostali až k finálovému stolu, tak vám chcem pogratulovať. Dosiahli ste vrchol. Pokiaľ ste sa dostali sem, tak ste okrem svojho pokerového umu, museli mať i trochu šťastia. V tejto chvíli je ten správny čas si ukázať ďalšie dôvody, prečo hrať s tou kartou v tú dobu – čiže ďalšie faktory ovplyvňujúce to, s akými kartami sa rozhodnete hrať.

#### 1) Pozícia pri stole

Čím bližšie ste k hráčovi na big blind, tak tým ste vo výhodnejšej pozícii. Pokiaľ ste na takomto výhodnom mieste, tak sa nebojte navýšiť, pokiaľ máte použiteľnú kartu. Použitelnou kartou sa myslí napríklad K-9 či J-10 vo farbe a podobne. Môže sa vám pokojne stať, že týmto svojim krokom ukradnete blindy.

#### 2) Imidž

Ostatní hráči budú postupom času o vás získavať informácie – presnejšie o tom, aký štýl hry preferujete. Môžete hrať veľmi agresívne, môžete hrať opatrne – ale týmto dávate o sebe informáciu. Agresívna hra značí, že sa nebojte navýšiť i so slabšou kartou, opatrná značí, že hráte zväčša zo silnými kartami. Kým agresívny hráč s 2-2 navýši, opatrný si dobre rozmyslí, či s touto kartou bude vôbec hrať.

#### 3) Počet hráčov pri stole

Ako ste si už dávnejšie prečítali, tak sila karty je tým väčšia, čím je menší počet hráčov v hre. Čím sa bude znižovať počet hráčov pri finálovom stole, tak tým sa bude znižovať možnosť, že hráči dostanú silné karty. To zákonite vedie k dvom veciam:

1. pokiaľ máte silnú kartu, tak sa zvyšuje vaša šanca na výhru
2. hráči budú donútení hrať a navyšovať i so slabšími kartami

V tejto situácii hrajte už aj s kartami ako Q-10, A-2, K-9 agresívne, a môže sa ľahko stať, že vám jedno navýšenie s takýmito kartami vyhrá celý bank.

### Záver

Počet hier, ktorých sa v turnaji účastníte s postupom času bude klesať. Bude klesať rovnako rýchlo, ako sa bude zvyšovať výška povinných vsádzok – blindov. A váš výber kariet ovplyvní okrem času i množstvo ďalších faktorov, o ktorých ste si mohli prečítať v tomto článku. Ale v konečnom dôsledku to ovplyvní len jedna vec – vy a vaša hra.

## Strategie pro turnaje Sit & Go – 1. díl



Single table turnaje se těší velké oblibě. Podíl na tom má nejen krátká hrací doba, velký počet vyplácených pozic v porovnání s multi table turnaji, ale především pestrost hry. Během několika desítek minut zažijete vše, co poker turnaje nabízí: úvodní tight hru, budování stacku, vzrušující souboje 50/50 a při troše štěstí i finálový heads up.

### Co jsou to Sit & Go (single table turnaje)

Single table turnaje nebo-li Sit & Go jsou turnaje, které se hrají pouze u jednoho stolu. Oproti multi table turnajům, které startují v uvedený čas, začínají single table turnaje přesně ve chvíli, kdy je naplněn počet hráčů daný velikostí stolu.

### Single table turnaje v Paradise se dělí:

- **podle velikosti** na jednostolové a vícestolové. Jednostolové jsou buď heads up pro 2 hráče, short handed pro 5 hráčů nebo full table pro 10 hráčů. Vícestolové Sit&Go se hrají pouze jako full table na dvou či třech stolech (20, respektive 30 hráčů). Velikost turnaje určuje i jeho výplatní strukturu. V heads up bere jen vítěz, v short handed 1. a 2. místo, na full table první 3 nebo 4 hráči, při 20 hráčích jsou vyplácena první 4 místa a při 30 prvních pět míst.
- **podle rychlosti struktury blindů** na turbo (povinné sázky stoupají po 3 minutách), speed (povinné sázky stoupají po 5 minutách) a klasické (povinné sázky stoupají po 8 minutách).

V tomto seriálu se budeme zabývat strategií pro jednostolové Sit & Go pro 10 hráčů s nejpomalejší strukturou blindů (8 minut). Tato strategie je pouze obecná. Jelikož je poker hra výrazně situační, je potřeba turnajovou strategii upravovat podle aktuální situace. Obecně lze, ale o úvodní fázi Sit & Go turnaje prohlásit následující.

### Počáteční fáze turnaje

Styl hry v počáteční fázi Sit & Go turnaje nejlépe charakterizují slova: **tight is right**. Předpokládejme, že v úvodní fázi turnaje vůbec neznáte vaše soupeře, proto byste se měli maximálně soustředit na sílu vašich karet a pozici. První tři až čtyři úrovně povinných sázek (v Paradise tedy do úrovně 100/200) hrajte pouze nejlepší z TOP10 startovních kombinací.

### Startovní kombinace

Bez ohledu na pozici vstupujte do hry s A-A, K-K, Q-Q nebo A-K ideálně v barvě. Pamatujte samozřejmě na to, že čím více soupeřů do hry vstoupí, tím se síla těchto startovních kombinací snižuje. Odolejte nutkání nalákat před flopem do hry co nejvíce soupeřů a vyhrát ohromný bank. S těmito kartami před flopem standardně navýšujte podle vzorce 3 až 4BB + 1BB za každého hráče, který před vámi vstoupil do hry.

Jste-li v dobré pozici (tedy čím blíže k butonu, tím lépe) a nikdo před vámi nevstoupil do hry, pak k výše uvedeným kartám přidejte i A-Q, J-J a 10-10. Na pozici cut-off a dealera i A-J a A-10. Situace, speciálně u A-J a A-10, se výrazně mění, když je před vámi ve hře již více soupeřů, pak je nejlepší hrou pouze dorovnat. Vyhnat soupeře ze hry při nízkých blindech bude vyžadovat vysokou sázku, ale A-J a A-10 jsou nebezpečnou startovní kombinací, která si takový risk v úvodní fázi turnaje nezaslouží. Podobně je tomu s A-Q, A-J nebo i J-J v úvodní pozici, kdy není vůbec špatnou hrou pouze dorovnat BB. Vaše standardní navýšení na 3BB v úvodní fázi soupeře nejenže neodradí, ale naopak je může vyprovokovat k houfnému dorovnávaní. Vyšším navýšením se vystavujete riziku all-inu od nezkušeného soupeře v pozdní pozici. Vše samozřejmě záleží na typu soupeřů a úrovni jejich hry.

Nízké páry (9-9 až 2-2) jsou velmi dobrou startovní kombinací, protože flop vám může přinést trojici. Jelikož statisticky se tak stane jen v 1 z 8 případů, kdy se podíváte na flop, je s nízkým párem ideální preflop hrou pouze dorovnat BB a podívat se levně na flop. Pokud netrefíte trojici, pak nekompromisně skládejte. Pokud před flopem některý ze soupeřů navýší, pak mám pro ty, kterým se nechce nízký pár skládat, jednoduché osobní pravidlo, kdy s nízkým párem dorovnat. Pokud jsem výrazně nerozmožnil (nebo nezmenšil) svůj stack, pak při první úrovni povinných sázek 15/30 dorovnam maximálně 3BB, při druhé maximálně 2BB, při třetí úrovni už jen limpuju. Dorovnáni by ale nikdy nemělo být vyšší než 10% stacku.

Spekulativním kartám jako jsou nízké spojené karty v barvě (suited connectors) nebo A-x v barvě by se začátečníci měli vyhýbat. Výjimkou je samozřejmě situace, kdy tyto karty máte na pozici blindů a nikdo nenavýšoval. Pro zkušenější hráče v pozdní pozici jsou tyto karty hratelné, pokud je ve hře více hráčů (multiway pot) a nikdo nenavýšoval. Pokud vám flop přinese draw, nesázejte, ale hrajte pasivně. Neplýtvajte vašimi žetony, nenechte se vyprovokovat a hrajte na jistotu.

Ostatní startovní kombinace včetně začátečníky oblíbených K-10 nebo Q-10 v úvodních fázích turnaje nemilosrdně zahazujte.

## Vyhýbejte se zbytečným all-inům

V počáteční fázi turnaje jsou povinné sázky tak nízké, že není důvod o ně bojovat. Pokud při povinných sázkách 50/100 sedím na SB, držím A-Q bez barvy a někdo ze soupeřů jde all-in, pak raději složím a počkám si na lepší příležitost. Obecně je v úvodní fázi turnaje vhodné dorovnat all-in pouze s nejsilnějšími startovními kombinacemi A-A a K-K.

## Neblafujte!

V úvodní fázi Sit & Go turnaje zapomeňte na to, že existuje nějaké blafování. Jedinou správnou strategií je tight hra. Ještě lépe řečeno tight/passive. Nesnažte se agresivně hrát na flopu trefený střední pár. Pokud vám flop nepomůže, skládejte.

## Sledujte soupeře

Pokud budete hrát pouze výše popsané startovní kombinace, často se stane, že si za první půl hodinu turnaje moc nezahrajete. „Volný“ čas věnujte sledování soupeřů a čtete jejich hru. Udělejte si přehled o tom, kdo je tight a kdo naopak hraje tři hry z pěti, kdo je ochoten skládat při větším tlaku a kdo je naopak calling station, sledujte sázkové vzorce jednotlivých hráčů a chyby, kterých se dopouštějí. Informace, které získáte, můžete použít v pozdějších fázích turnaje.

## Shrnutí a podtrženo

V úvodní fázi Sit & Go turnaje hrajte tight: trpělivě, disciplinovaně a čekejte pouze na nejlepší startovní kombinace. Tight hra přináší výhodu i v tom, že zatímco čekáte na dobré karty, vypadnou ze hry nezkušení a blázniví hráči, proti kterým se hůře hraje. Věnujete zvýšenou pozornost vaší pozici. Sledujte hru vašich soupeřů, získané informace použijete v pozdějších fázích turnaje.

## [Strategie pro turnaje Sit & Go – 2. díl](#)



Single table turnaje se těší velké oblibě. Podíl na tom má nejen krátká hrací doba, velký počet vyplácených pozic v porovnání s multi table turnaji, ale především pestrost hry. Během několika desítek minut zažijete vše, co poker turnaje nabízí: úvodní tight hru, budování stacku, vzrušující souboje 50/50 a při troše štěstí i finálový heads up.

## Střední fáze turnaje

Obecně lze říci, že střední fáze turnaje začíná na přelomu třetí a čtvrté úrovně povinných sázek, tedy v Paradise při přechodu z 50/100 na 100/200. Ve hře již s největší pravděpodobností nebudou všichni soupeři, ale stále se může hrát v sedmi až devíti, někteří ze soupeřů budou velmi shortstacked. Ačkoli herní strategii určuje především množství žetonů, které před sebou máte, a počet soupeřů ve hře, oproti úvodní fázi turnaje je změna jasná: je na čase začít hrát agresivněji.

Cílem hry ve střední fázi turnaje totiž není přežít, ale vybudovat dostatečně velký stack, který vám dá dobrou pozici na výhru turnaje, nebo alespoň na umístění in money. Samozřejmě můžete takový stack vybudovat i tight hrou, ale jelikož dobré karty nechodí stále a povinné sázky se stále zvyšují, pak nezbyvá než se uchýlit k agresivní hře.

## Agresivně neznamená hloupě

Oproti počátkům turnaje je ve střední fázi na čase rozšířit váš herní repertoár především o kradení povinných sázek, trestání limperů a tlačení na soupeře, kteří jsou shortstacked. Čím více žetonů před sebou máte, tím máte lepší manévrovací možnosti. Jako shortstacked jdete jasnou cestou all-in/fold, jako bigstack si můžete dovolit hrát více loose (hrajete širší spektrum startovních kombinací) a tlačít na soupeře s nízkými stacky a na pasivní soupeře.

## Konec limpování

Zatímco v úvodní fázi turnaje si vzhledem k nízkým povinným sázkám můžete dovolit limpovat (vstupovat do hry pouhým dorovnaním big blindu) a dívat se na „laciné“ flopy, ve střední fázi se tento způsob hry stává poněkud drahým a vhodnější preflop strategií je fold/raise (výjimkou je samozřejmě situace, kdy jste bigstack a povinné sázky jsou pro vás zanedbatelné).

Jak tedy ve střední fázi turnaje hrát **nízké a střední páry** před flopem? Ideálně pouze dvěma způsoby: raise nebo fold (výjimkou je samozřejmě hra z pozice SB, pokud nikdo nenavyšoval). Opět, nezapomínejte na význam pozice. V úvodní pozici je lepší nízké páry rovnou skládat, jste-li v pozdní pozici a nikdo před vámi nevstoupil do hry, pak s nimi standardně navyšujte na 3 – 4BB s cílem sebrat povinné sázky. Ve střední fázi turnaje nepovažujte nízké a střední páry za potenciální set a nedorovnávejte navýšení před flopem. Opět platí, že buď skládejte (pokud je navyšující soupeř tight) nebo soupeře znovunavyšujte (pokud cítíte, že je to blaf).

## Startovní kombinace

Jak v průběhu střední fáze turnaje ubývají hráči, můžete postupně rozšiřovat hratelné startovní kombinace. Jakmile je stůl short handed (5-6 hráčů), můžete kromě nejlepších startovních kombinací sahat i po horších kartách jako K-Q, K-J nebo A-9. Při posuzování reálné síly těchto startovních kombinací je potřeba vycházet z aktuální herní situace: styl hry soupeřů, počty žetonů, váš table image, pozice atd.

## Herní strategie podle množství vašich žetonů

### Shortstacked

Pokud jste v úvodní fázi turnaje hráli tight, pak je klidně možné, že jste doposud neodehráli ani jednu partii. Váš stack by se měl v tomto případě pohybovat kolem 1200 až 1300 žetonů, což při blindech 100/200 znamená, že jste shortstacked, neboť jakékoli vaše navýšení před flopem vás činí pot committed. Nezbyvá tedy než se uchýlit k all-in/fold strategii shortstacka. Vaší výhodou je, že díky dosavadní hře jste si vytvořili image tight hráče a zkušení soupeři budou vaše navýšení respektovat a budou ochotnější karty skládat. Navíc byste již měli mít poměrně jasnou představu o tom, jakým stylem hrají jednotliví soupeři, takže se můžete zaměřit na pasivní hráče, kteří budou ochotnější z partie vycouvat.

### Průměrný stack

Ačkoli je váš stack v dobré formě, neusínejte na vavřínech. Přidejte do vaší hry rozumnou dávku agresivity. Vyhledávejte situaci, kdy hra soupeřů vyjadřuje slabost a strach. Zaměřte se na hráče, kteří hrají hodně tight a okrádejte je o povinné sázky. Vaším dalším cílem jsou hráči, kteří hrají preflop často pasivně, tedy limpeři. Pokud jste v pozdní pozici (cutoff nebo buton) a před vámi do hry vstoupili pouze jeden či dva limpeři, navyšujte s cílem donutit tyto hráče složit. A třetí skupinou vašich potenciálních obětí jsou shortstacked hráči. I na ně tlačte, pouze pozor na to, aby vyhlédnutá kořist nebyla pot committed. Ve všech uvedených případech se však vždy snažte, abyste pod rukou měli slušné karty. Nebezpečí pro vás plyne z konfrontací s bigstacky, proto se jim, pokud nemáte skvělé karty, vyhýbejte.

### Chipleader

Častým výsledkem tight strategie v úvodní fázi turnaje je zdvojnásobení i ztrojnásobení vašeho stacku. Měli jste štěstí na silné karty a současně na slabé soupeře. Vstupujete-li do střední fáze turnaje jako chipleader, máte oproti soupeřům ohromnou psychologickou výhodu. Povinné sázky jsou v porovnání s vaším stackem nízké a navíc váš stack vzbuzuje u soupeřů respekt. Další psychologickou výhodou vám přináší blížící se vyplácené pozice, takže hráči s nižšími stacky budou hrát tight s cílem dostat se in-money. Jako bigstack si můžete dovolit hrát ještě agresivněji než s průměrným stackem. Využívejte však vaši převahu rozvážně: vaším cílem není vyřadit soupeře, ale vyhrát turnaj.

## Strategie pro turnaje Sit & Go – 3. díl



Single table turnaje se těší velké oblibě. Podíl na tom má nejen krátká hrací doba, velký počet vyplácených pozic v porovnání s multi table turnaji, ale především pestrost hry. Během několika desítek minut zažijete vše, co poker turnaje nabízí: úvodní tight hru, budování stacku, vzrušující souboje 50/50 a při troše štěstí i finálový heads up.

### Závěrečná fáze Sit & Go turnaje

V závěrečné fázi turnaje zůstávají ve hře poslední 3 - 4 hráči, povinné sázky se většinou pohybují na úrovni 200/400 a výše. Gratulujeme, jste in-money nebo těsně na dosah. Je-li úvodní fáze turnaje o trpělivosti, střední fáze o narůstajícím tlaku, pak v závěrečné fázi rozehrajte koncert vaší agresivity naplno. Hrajte buď raise, nebo fold. Dorovnání byste měli použít pouze v situaci, kdy máte monster karty a chcete soupeře nalákat do pastí.

V závěrečné fázi turnaje přichází čas přesunout pozornost od karet k soupeřům. Hrajte psychologicky. Využívejte váš table image, buďte natolik agresivní, kolik vám soupeři dovolí a kdykoli cítíte slabost. Pracujte se strachem soupeřů. Ale současně nezapomeňte neustále měnit styl hry, buďte pro soupeře nečitelní (k nečitelnosti přispívá i vaše dosavadní tight hra, která dala soupeřům minimum informací o tom, jak hrajete). Se slušnými kartami také ke slovu čas od času pusťte check-raise jako obranu proti steal sázkám soupeřů nebo re-raise v případě, že se někdo pravidelně pokouší o krádež vašich blindů.

### Kradení blindů

Pokud jste chipleaderem nebo druhým nejsilnějším stackem, „bezhlavě“ útočte na blindy shortstacked hráčů. Pokud to budou klasičtí Sit & Go hráči, budou se konfrontaci vyhýbat do té doby, než budou mít silné karty, na což vás upozorní jejich all-in. Dalším argumentem, proč shortstacked hráč nejspíše složí je, že může spoléhat na to, že se mezi sebou dva větší stacky poperou a on bezpravně poskočí o pozici výše na výplatní listině. Pokud však napadený hráč zaútočí zpět, pak je nejlepší hrou fold, samozřejmě pokud nedržíte silné karty nebo se vám "vyplatí" dorovnat.

Při vysokých úrovních povinných sázek v závěrečné fázi turnaje mnohdy ke krádeži blindů shortstacked hráčů postačí i sázka 2BB. Z matematického pohledu se postačí vyhrát 2 hry ze 3 (jednou prohrájete 2BB, dvakrát vyhrajete SB+BB, tedy 3BB), což činí z kradení blindů velmi ziskovou záležitost. Samozřejmě platí pravidlo: vyhýbat se big stacked hráčům, nemáte-li silné karty.

### All-in stíhá all-in

V závěrečné fázi turnaje budete svědky mnoha all-inů ještě před flopem. Tito hráči nebudou mít s největší pravděpodobností monstra, ale něco jako A-J, A-10 nebo střední či nízký pár. Podívejte se na hru jejich očima: s monster kartami jako A-A nebo K-K se budete snažit do hry dostat některého ze soupeřů a pořádně ho oškubat a ne ho vyplašit hned před flopem all-inem. Do partie s těmito hráči vstupujte jen s nejsilnějšími startovními kombinacemi jako A-A, K-K nebo Q-Q. Nepárové TOP10 kombinace jako A-K nebo A-Q jsou dobrými kartami v situaci, kdy v all-in bitvě neriskujete mnoho žetonů. Pokud má váš soupeř přibližně stejně žetonů jako vy nebo více, pak se s nepárovými kartami pojí vysoké riziko vyřazení z turnaje.

### Berte si banky, které nikdo nechce

Jste na BB, všichni složí, jen hráč na SB dorovná. Flop přinese vysoké karty a soupeř checkne. Jedinou správnou hrou je bet. Pokud by soupeř něco trefil, nejspíš by sázel, protože by vám nechtěl dát další kartu zadarmo. Samozřejmě mohl trefit set nebo dva páry a rozhodl se pro slowplay. Ale to ukáže jeho další hra po vaší sázce. Je-li ve hře více hráčů a na flopu všichni před vámi checkovali, pak vsadte a zkuste si pot koupit. Vždy používejte hlavu.

### Sledujte vaši hru očima soupeřů

Hlídejte si váš table image. Pokud jste dvakrát za sebou ukradli povinné sázky a koukáte se na K-Js v pozici under-the-gun, potlačte nutkání agresivně vstoupit do hry. Některému ze soupeřů by mohla dojít trpělivost a dorovnal by vás. Raději složte a dejte si pár partií oraz. Nepravidelné navyšování bude působit na soupeře uvěřitelněji než třetí all-in v řadě.

### Heads-up

Ve hře zůstáváte už jen s posledním soupeřem. Heads-up začíná. Hrajte loose/aggressive, nebojte se navyšovat s A-x, K-x nebo jakýmkoli párem. Pokud je soupeř pasivní, nebojte se ke startovním kombinacím přidat Q-10, J-9 a lepší. Pokud vám dorazí velmi silné karty, snažte se soupeře nalákat do pasti. Proti agresivním soupeřům, hrajte méně startovních kombinací, ale jakmile cítíte, že je čas využít váš table image, učiňte tak bez ohledu na karty. Nakládejte s žetony, jako kdyby byli zadarmo, odložte ustrašenost a hrajte na vítězství. Vytvořte si vlastní styl heads-up, který vám osobně nejvíce vyhovuje.

Tímto dílem končí seriál o strategii v Sit & Go turnajích. Doufáme, že jste v něm našli nové a podnětné informace, které zlepší vaše výsledky v tomto typu turnajů. Vaše podněty a připomínky uvítáme v diskusi pod článkem.

## Pět nejhorších blafů v pokeru - 1. díl



V pokeru je blafování důležitou součástí hry. Někteří hráči se k němu uchylují výjimečně, pro jiné je důležitější než získávat žetony. Úspěšný bluff je kombinací dobrého načasování, přečtení soupeřů, table image a druhu hry. Existují však i blafy, které i při vhodných podmínkách mají minimální šanci na úspěch. Pět z nich vám představíme.

### 1. All-in proti malému stacku, který je pot committed

Tuhle situaci lze pozorovat dost často a je způsobena čistě tím, že si člověk nedává pozor. Příklad. Do hry vstupují dva hráči. Množství žetonů (stack) jednoho hráče je podstatně menší než stack jeho soupeře. Po několika kolech sázek již oba hráči výrazně přispěli do banku. Hráč s převahou žetonů se rozhodne zblafovat a jde all-in s tím, že soupeř nedorovná. Co mu ale uniklo, je, že jeho soupeř má před sebou pouze málo žetonů v porovnání s žetony, které již vložil do banku. Pokud tedy něco má, s největší pravděpodobností dorovná. Možná se mu to nebude moc líbit, ale udělá to a pokus ho vystrašit, skončí tak, že naopak nahromadí ještě mnohem víc žetonů.

V této situaci je nutno zblafovat ještě dřív než se short-stacked hráč stane pot-committed, tedy zainteresovaným na banku. Zjednodušeně lze říci, že pot-committed je hráč, který má více žetonů v banku než ve svém stacku, a proto je pro něho velmi těžké složit karty. V turnajích je hráč pot-committed i ve chvíli, kdy si uvědomuje, že by mu v případě složení karet zbylo tak málo žetonů, že by již měl pramalé šance pro další hru v turnaji.

Pokud se dostanete ve hře do této situace, potlačte nutkání blafovat, checkujte. Pokud short-stacked hráč vsadí, učiňte rozhodnutí na základě síly vašich karet. Nezkoušejte blafovat někoho, kdo je podle statistické pravděpodobnosti zavázán dorovnat.



## 2. Blafovat hráče s mnohem více žetony

Nepsané pravidlo v pokeru praví, že velké stacky mají pod pantoflem stacky menší. Toto pravidlo platí méně u cash games, kde hráči mohou opět vstoupit do hry i poté, co prohráli. Nepokoušejte se stavět proti tomuto pravidlu! Pokud máte pouze 4 dolary a protihráč víc než 30 dolarů, nedoufejte, že složí. Ať už má v ruce cokoliv, dorovná. Přemýšlí totiž následovně: „No, při nejhorším ztratím 4 dolary, takže můžu klidně riskovat.“

Pokud hrajete turnaj, je další výhodou možnost, že se zbavíte dalšího hráče, pokud vyhraje, takže v této situaci určitě více než jistě dorovná. Není nic špatného na tom, když budete tlačit, pokud máte malý stack. Po pravdě řečeno, je to jediná věc, kterou můžete udělat, pokud už jste skoro na dně. Jen si musíte být jisti tím, že máte kartu, kterou můžete otočit, protože určitě někdo dorovná a bude to ten, kdo má velký stack.

### Pět nejhorších blafů v pokeru - 2. díl



V pokeru je blafování důležitou součástí hry. Někteří hráči se k němu uchylují výjimečně, pro jiné je důležitější než získávat žetony. Úspěšný blaf je kombinací dobrého načasování, přečtení soupeřů, table image a druhu hry. Existují však i blafy, které i při vhodných podmínkách mají minimální šanci na úspěch. Pět z nich vám představíme.

### 3. Minimální navýšení

Tento blaf funguje jen někdy a lépe při vyšších sázkách. Při nízkolimitním No Limit a Pot Limit je obvyklé, že protihráč automaticky dorovná. I když sám blafuje, tak dorovná jen proto, aby nezískal reputaci vystrašeného hráče.

Situace ze hry. Checkujete a některý z hráčů za Vámi vsadí minimální sázku. Pokud se domníváte, že blafuje, tak to je optimální příležitost použít check-raise blaf. Bank je ještě relativně malý, takže protihráč se z toho ještě dostane a vaše navýšení naznačí, že máte alespoň dva páry na flopu. Ale nepostačí, když navýšíte minimálně, musíte jeho sázku navýšit alespoň 3x až 4x.

### 4. Kradení banku

Tohle je situace, která se stává, několikrát za hodinu, jak cash games tak i při turnajích. Přibližně tři až čtyři hráči se nacházejí v situaci, kdy bank nebyl navýšen a zdá se, že flop všechny minul. Hráči checkují, přichází turn a všichni opět checkují. Ve vzduchu je doslova cítit pokušení přihodit sázku velikosti banku ve víře, že seberu malý bank, který nikoho nezajímá. Ale takhle to obvykle nefunguje. A pokud ano, tak pak výdělek nestojí za ten risk.

Představte si, že všichni checkují, ale poslední z hráčů vsadí. Zbylí hráči logicky pojmu podezření, že chce ukrást bank. Budou ještě podezřívavější, pokud hráč sází v takových situacích častěji. Jeden z jeho soupeřů se po čase neudrží a dorovná ho nebo dokonce navýší. Nestaňte se hráčem, který často krade banky! Pokud si myslíte, že máte nejlepší karty, vsadte. Pokud ne, tak raději checkujte. Malý bank opravdu za tu námahu nestojí.

### 5. Přehnaná sázka před flopem

Tento blaf je možné vidět spíš při online hře než naživo. Důvodem je to, že v živém pokeru by se Vám soupeři vysmáli. Hrajete 1/2 USD No Limit a obvyklé navýšení před flopem je mezi 8 až 10 dolary. Začnete se nudit a rozhodnete se navýšit s A-4 offsuit. Ale protože nechcete, aby někdo dorovnal, tak to uděláte na 30 USD. V devíti případech z deseti máte možnost sebrat tenhle bank absolutně bez problémů, ale jednou za čas se stane, že někdo dorovná a vy si můžete být jisti tím, že má mnohem lepší karty než Vy. A Vám zbudou dvě ne zrovna šťastné možnosti: můžete riskovat mnohem víc žetonů při pokusu problafovat se k banku anebo budete nuceni složit na flopu poté, co jste 15x navýšili big blind před flopem.

Jelikož blafování znamená risk, měl by tento risk odpovídat možnému výdělku. Vsadit ohromnou sázku před flopem jen proto, abyste ukradli blindy, za to nestojí. Pokud chcete navýšit s A-4 offsuit, klidně jděte do toho. Ale udělejte to v dobré pozici, navýšte s rozumem, a pokud protihráč vypadá slabě, po flopu seberte bank. V opačném případě riskujete, že prohrajete hodně a vyhraje málo, a to není dobrý poker.

### Pět nejlepších blafů v pokeru - 1. díl





Nedávno jsme se věnovali pěti nejhorším blafům v pokeru. Tentokrát si řekneme něco málo o blafech, které jsou považovány za ty nejlepší. Pět z nich Vám představíme ve dvoudílném seriálu. Postupně se podíváme na check-raise blaf, semi-blaf, blaf na nebezpečnou kartu, velký river a kradení blindů.

**Redakce Poker24.cz si v druhé polovině července vybírá volno! Abyste po dobu našeho sladkého nicnedělání nebyli ochuzeni o zajímavé informace ze světa pokeru, připravili jsme pro vás výběr článků z našeho archivu. Příjemné počtení a hezké léto!**

## Poznámka na úvod

Úspěch blafu nezávisí jen na výši sázky, ale na mnoha dalších faktorech jako je herní styl soupeřů, pozice ve hře, počet soupeřů, fáze a typ hry, ale především to, jak Vás vnímají Vaši soupeři. Chcete-li, aby Vaše blafy fungovaly, musí brát soupeři Vaše sázky a navýšení vážně. Toho dosáhnete jedině kvalitní tight aggressive hrou (nebo neuvěřitelným štěstím:-). Budete-li hrát jako maniak, budou Vás soupeři často dorovnávat a Vaše blafy budou mít podstatně menší naději na úspěch.

## Zlaté pravidlo blafování

„Blafovat můžete jen zkušené hráče, protože jenom ti jsou schopni složit i dobré karty.“

## Přehled nejlepších blafů v pokeru

### 1. Check-raise blaf

Tenhle blaf je ideální ve hře, kde jste v úvodní pozici. Řekněme, že s Vámi hrají dva až tři soupeři a před flopem se navyšovalo. Na flopu checkují všichni až na posledního hráče. Mnozí hráči v této situaci automaticky vsadí, zvláště pokud sázeli i před flopem. Možná něco trefili, ale dost často jen využívají situace, kdy tuší, že soupeři nic nemají a jejich karty jsou současně natolik dobré, že dávají slušnou šanci na výhru, pokud bude přát turn a river.

Pokud jste přesvědčeni, že hráč, který vsadil, nic nemá, navýšte 3x až 4x jeho sázku a je zde velká pravděpodobnost, že získáte bank, i když v ruce nemáte vůbec nic.

Check-raise blaf byste měli hrát proti maximálně třem soupeřům. Pokud hrajete s více hráči, je velmi pravděpodobné, že se Vás jeden ze soupeřů pokusí chytit do pasti tím, že dorovná Vaše navýšení nebo Vás dokonce navýší. Pokud se tak stane, pak Vás čekají horké chvíle:-)

### 2. Semi-blaf

Semi-blaf je jedním z nejúčinnějších blafů v pokeru. Semi-blaf je blaf, po kterém Vám dorazí outs, díky nimž sestavíte nejsilnější výherní kombinaci ve hře. O semi-blafu se mluví především v případě straight draw a flush draw. Výhodou semi-blafu je, že mnohdy na vyložení dalších společných karet nedojde, protože soupeři Vás nedorovnájí a složí. Velká síla semi-blafu spočívá v tom, že i když Vás má soupeř přečteného a dorovná Váš blaf, můžete vyhrát velmi mnoho, pokud Vás zachrání turn nebo river.

Se semi-blafem se pojí dvě nebezpečí. První nastává, pokud tímto způsobem blafujete příliš často. Budete-li každou Vaši straight draw a flush draw doprovázet masivním sázením, soupeři si toho mohou všimnout a začnou Vás dorovnávat či navyšovat. Snažte se proto Vaše draw hrát různými způsoby – od masivního sázení po check-call, abyste znesnadnili soupeřům čtení Vaší hry.

Dalším nebezpečím je nerozlišování semi-blafu a čistého blafu. Pokud na flopu navýšíte s nejnižším párem bez kickeru nebo s inside straight draw, není to semi-blaf, ale obyčejný blaf. Aby bylo možno mluvit o semi-blafu, měli byste mít před sázkou alespoň osm outs (např. flush draw nebo open ended straight draw).

## [Pět nejlepších blafů v pokeru – 2. díl](#)



Nedávno jsme se věnovali pěti nejhorším blafům v pokeru. Tentokrát si řekneme něco málo o blafech, které jsou považovány za ty nejlepší. Pět z nich Vám představíme ve dvoudílném seriálu. Postupně se podíváme na check-raise blaf, semi-blaf, blaf na nebezpečnou kartu, velký river a kradení blindů.

## Poznámka na úvod

Úspěch blafu nezávisí jen na výši sázky, ale na mnoha dalších faktorech jako je herní styl soupeřů, pozice ve hře, počet soupeřů, fáze a typ hry, ale především to, jak Vás vnímají Vaši soupeři. Chcete-li, aby Vaše blafy fungovaly, musí brát soupeři

Vaše sázky a navýšení vážně. Toho dosáhnete jedině kvalitní tight aggressive hrou (nebo neuvěřitelným štěstím:-). Budete-li hrát jako maniak, budou Vás soupeři často dorovnávat a Vaše blafy budou mít podstatně menší naději na úspěch.

## **Zlaté pravidlo blafování**

„Blafovat můžete jen zkušené hráče, protože jenom ti jsou schopni složit i dobré karty.“

## **Přehled nejlepších blafů v pokeru - pokračování**

### **3. Strašidelná karta**

Vhodná doba na tento blaf nastává, když se na stole objeví nebezpečná karta. Dorovnali jste nízké soupeřovy sázky před flopem a na flopu. Na turnu se objeví strašidelná karta, třeba třetí karta v barvě. Pokud cítíte, že soupeř flush nemá, nebojte se vsadit nebo soupeřovu nízkou sázku navýšit. Je-li Váš odhad i navýšení správné, soupeř složí.

Další situace, kdy je možno hrát na strašidelnou kartu, nastává, pokud na turn dorazí karta, která spolu s kartou na flopu vytvoří střední nebo nízký pár. Pokud vycítíte, že se soupeř domnívá, že jste ho na flopu dorovnali se středním či nízkým párem a na turnu Vám dorazila trojice, pak máte ideální příležitost zblafovat. Tenhle blaf, stejně jako všechny ostatní blafy, funguje nejlépe proti zkušeným hráčům, kteří mají disciplínu a jsou schopni složit i velmi silné karty.

Naopak tenhle blaf funguje omezeně nebo vůbec proti slabým hráčům. Pokud jeden ze soupeřů podezřele dorovná sázku na strašidelnou kartu, tak si ho vyškrtněte z kandidátů na tento blaf. Pokud to udělal jednou, pak to může udělat i podruhé, zvláště pokud má hodně žetonů. Proti tomuto soupeři hrajte se silnými kartami, pro blaf na strašidelnou kartu si zvolte jiného soupeře.

### **4. Velký river blaf**

Blaf na riveru je ideální v situaci, kdy cítíte, že soupeř něco má, ale jeho karty nejsou nejsilnější. Checkujte a dorovnávejte (většinou nízké) sázky soupeře až na river. V průběhu hry se pokuste odhadnout, jak silná je soupeřova ruka. Pokud opravdu cítíte, že si není jistý silou svých karet, tak na riveru výrazně navýšte. Soupeři tím vysíláte signál: „Mám od začátku silné karty. Veděl jsem, že pokud bych navýšil, tak složíš, a proto jsem čekal až na river. Ale teď chci, abys mě konečně vyplatil. Past sklápá.“

Sázka na riveru musí tento signál k soupeři jasně vyslat, měla by pro to být dostatečně vysoká, aby soupeř riskoval větší množství žetonů, než je ochoten do hry se svými kartami dát. Přesnou výši takové sázky nelze stanovit, neboť záleží na konkrétní situaci, ale obecně by měla stačit sázka ve vyšší banku.

Existuje však několik faktorů, které výrazně snižují šanci na úspěch river blafu. Věnujte především pozornost tomu, zda už není soupeř pot committed. Pokud je například v banku 4000 a soupeř má před sebou poslední 1000 v žetonech, pak není ideální situace na velký river blaf. Další situací, kdy je lepší od river blafu upustit, je při malém banku. I kdybyste vsadili dvakrát tolik, co je v banku, některý ze soupeřů by mohl dorovnat jen tak ze zvědavosti.

Stejně jako v předchozím případě, tenhle bluf funguje lépe proti zkušeným hráčům, kteří dokáží číst vaši hru a dospět k závěru, že jste na slow play s nějakým monstrem. Pokud soupeř v průběhu předchozích partií dorovnával velké sázky s průměrnými kartami, tak si pro tenhle blaf vyberte raději někoho jiného.

### **5. Kradení blindů**

Tenhle blaf není moc nápaditý a navíc nemusí být ani moc ziskový. Čas od času se díky němu můžete dostat do velkých problémů. Ale pokud chcete vyhrávat turnaje, musíte krást blindy. Kradení blindů je jediný způsob, jak hrát solidní, tight-aggressive hru. V opačném případě se ocitnete v nepříjemné, ale všem velmi dobře známé situaci v pokročilé fázi turnaje, kdy potřebujete vyhrát nejbližší bank, abyste vůbec měli šanci přežít.

Každý zkušený turnajový hráč je obeznán se základním principem kradení blindů. Nejlepší pozice na kradení blindů je co nejbližší u dealera, takže před sebou máte málo hráčů, kteří mohou získat dobrou kartu, díky které vás pak dorovnájí. Kradení blindů se ve hře zpravidla objevuje v pokročilejších fázích turnaje, kdy jsou povinné sázky vyšší.

Dalším principem kradení blindů je, že byste se neměli bát zbavovat se svých karet, když jste chyceni do pasti. Pokud soupeř hodně navýší, složte karty. Pokud vás před flopem soupeř dorovná, flop vás mine a soupeř vsadí, složte karty. Ano, možná budete vypadat jako slabý hráč, ale udržíte si své žetony. A zanedlouho Vám přijde karta, se kterou navýšíte a soupeř vás s klidem dorovná, aniž by měl potuchy, že narazil.

## **Závěrem**

Blafování je umění, jehož cílem je donutit soupeře, aby si myslel, že je poražen. Aby se Vám to povedlo, musíte se naučit na hru dívat očima soupeřů. Pokud se Vám to podaří, můžete s těmito blafy vyhrát, i když Vám nechodí dobré karty.

## Shortstacked hra v online turnajích - 1. díl



Situaci shortstacka, tedy hráče, který má v porovnání s blindy velmi málo žetonů, zažil každý. Použijeme-li metaforu, že žetony jsou municí pokerového hráče, pak je shortstackem hráč, kterému zbývá poslední náboj. Jakkoli může tato situace vypadat beznadějně, shortstack rozhodně není bez šancí na úspěch v turnaji. Ba právě naopak.

Všichni víme, že stát se shortstackem není nic těžkého (angl. short=krátký, nízký; stack=zásoba, hromada). Mnohdy to ani není důsledek špatné hry. Stačí, když vás po navyšování s dobrými kartami párkrát mine flop nebo zažijete badbeat s jiným shortstacked hráčem. Výsledek je však vždy stejný. Vaše žetony se povážlivě ztenčí a začíná přituhovat.

### **Kdy je hráč shortstacked**

V poker turnajích se většinou začíná s žetony, jejichž množství odpovídá 50násobku big blindu (100násobku small blindu). Jak se v průběhu turnaje povinné sázky zvyšují, začíná se tento poměr snižovat.

Obecně platí, že hráč je shortstacked ve chvíli, kdy má před sebou žetony odpovídající 6 - 10násobku big blindu (BB). Při tomto množství žetonů má hráč pouze dvě možnosti: all-in nebo fold, protože již při standardním navyšení na 4násobek BB je de facto pot committed a nevyplatí se mu jeho karty složit.

Osobně doporučuji stanovit si hranici pro shortstack ve výši 10BB. Začnete-li totiž hrát jako shortstack s 10BB, nabízí se trochu bezpečnější cesta. Jsou-li vaši soupeři tight, můžete s TOP10 startovními kombinacemi navyšit na 4BB (standardní preflop navyšení se silnými kartami). Pokud vás někdo dorovná a flop vás totálně mine (např. QQ na flopu AKJ v barvě), můžete složit a stále vám zůstane 6BB, s čímž se dá hrát. Pokud vás však flop trefí, můžete zdvojnásobit na 20BB, což je ve střední fázi turnaje slušný stack. Oproti tomu, zdvojnásobíte-li 6BB na 12BB, stále se budete pohybovat na hranici shortstacku.

### **Sledujte povinné sázky**

Pokud začnete s shortstacked strategií pozdě (4BB a méně), nebude pro soupeře s velkým množstvím žetonů problém vás dorovnat. Čím méně žetonů budete mít, tím více soupeřů vás dorovná. A každý další soupeř ve hře snižuje vaši šanci na výhru. Čím dříve naopak se strategií all-in/fold začnete, tím lépe pro vás. Jednak uvidíte více startovních kombinací, z kterých si budete moci vybírat, a druhak budete pro soupeře hrozbou, takže budou méně náchylnější vaše all-iny houfně dorovnávat.

#### **Poznámka**

Je-li v turnaji ante, pak je potřeba k výši big blindu nutno připočítat i celkovou výši ante za jeden oběh dealer buttonu (při deseti hráčích u stolu, povinných sázkách 200/400 a ante 50 se nepočítá váš stack v násobcích 400, ale  $400+10*50$ , tedy 900). Nejpřesnějším způsobem je započítat i SB, tedy budete počítat váš stack v násobcích 1100 ( $200+400+10*50$ ), protože tolik vás skutečně bude stát jedna hra, aniž byste vsadili.

### **Nejsilnější zbraň shortstacka: all-in**

Ve chvíli, kdy množství vašich žetonů klesne na 10BB a méně, nastává čas na zásadní změnu strategie. Shortstack strategie je velmi jednoduchá. Počkat si na dobré karty, jít all-in a zdvojnásobit. Důležité je vědět, s jakými kartami a v jaké pozici je dobré na soupeře zatlačit. Samozřejmě záleží na tom, s jakými soupeři hrajete (tight/aggressive), ale obecně řečeno jsou vhodnými kartami pro all-in, **pokud před vámi nikdo nenavyšoval**, následujícími startovní kombinace:

- jste v pozici under the gun (úvodní pozice): jděte all-in s AA-1010, AK, AQ
- jste ve střední pozici: k výše uvedeným kartám přidejte 99-88, AJ, A10s
- jste na cutoff (pozice před butonem): k výše uvedeným kartám přidejte 77-66, A10-A5 (ideálně v barvě), KQ, KJs
- jste na buttonu: k výše uvedeným kartám přidejte 55-22, Ax, KJ-K10, K9s, QJs

**Pokud čelíte před flopem navyšení** některého ze soupeřů (opět předpokládejme standardní preflop navyšení se silnými kartami na 4BB), pak se použitelné startovní kombinace zužují na:

- navyšení hráče v pozici under the gun (úvodní pozice): jděte all-in s JJ+, AK
- navyšení hráče ve střední pozici: k výše uvedeným kartám přidejte 1010, AQ
- navyšení hráče na cutoff (před butonem): k výše uvedeným kartám přidejte 99-88, AJ
- navyšení hráče na buttonu: k výše uvedeným kartám přidejte 77-66, A10, KQs
- navyšení hráče na small blindu: k výše uvedeným kartám přidejte 55-44, A7, KQ-KJ

## Shortstacked hra v online turnajích - 2. díl



Situaci shortstacka, tedy hráče, který má v porovnání s blindy velmi málo žetonů, zažil každý. Použijeme-li metaforu, že žetony jsou municí pokerového hráče, pak je shortstackem hráč, kterému zbývá poslední náboj. Jakkoli může tato situace vypadat beznadějně, shortstack rozhodně není bez šancí na úspěch v turnaji. Ba právě naopak.

V [minulém díle](#) jsme se věnovali definici shortstacked hráče a vhodným startovními kombinacím. V tomto díle se hlouběji zaměříme na specifika shortstacked hry.

### **Nelimpujte!**

Nezkušený shortstack hráči se často s průměrnými startovními kombinacemi snaží do hry **vkrouznout pouhým dorovnáním big blindu (limp)** a doufají, že trefí dobrý flop. Čas od času samozřejmě vysněný flop dorazí, ale v dlouhodobém pohledu je tato strategie pro shortstacka krajně nevýhodná.

### **Proč nelimpovat?**

1. **Na flop se stejně většinou nepodíváte:** velmi často některý ze soupeřů navýší (obvykle na 3 – 4násobek BB), což pro shortstacked hráče znamená, že by ho dorovnání stálo cca 50 % všech jeho žetonů. Jít all-in nemá smysl, protože soupeř většinou dorovná. Nezbyvá nic jiného než složit a ztratit další, již tak vzácné, žetony.
2. **Plytváte žetony:** každý limp call vás vlastně stojí dvojnásobek žetonů, protože po úspěšném all-inu byste žetony vynaložené na ztracenou sázku zdvojnásobili. Limpování je tedy mnohem dražším špásem, než se mohlo na první pohled zdát.

### **S kradením blindů opatrně**

Jediná strategie shortstacka, která má naději na úspěch je jít all-in a zdvojnásobit. Mít vhodné karty a dobrou pozici však samo o sobě úspěch nezajistí. Slabinou této strategie totiž je, že dobré karty ve nechodí stále.

Zatímco hráč s dostatečným množstvím žetonů do svého herního rejstříku může zařadit i další způsoby získávání žetonů jako kradení povinných sázek soupeřů, shortstacked hráč má zásadní nevýhodu v tom, že má málo žetonů a soupeři snáz jeho all-in dorovnájí. Kradení blindů tedy ve většině případů pro shortstacka nepřichází v úvahu a doporučujeme se mu širokým obloukem vyhnout. Existuje však výjimka.

### **Kdy krást**

Na určitých podmínkách však může být i pro shortstacka příležitostné kradení blindů vhodnou strategií. Hraje-li shortstack proti **velmi tight hráčům**, pro něž znamená reálné nebezpečí (tedy může-li shortstack v případě výhry výrazně pošramotit jejich stack), může v pozdní pozici čas od času zkusit blindy ukrást.

Ideální je to v situaci těsně před vyplácenými pozicemi, kdy má shortstack velkou šanci, že tight lowstacked soupeři složí, protože nechtějí zbytečně ztrácet žetony. Kradení blindů se však nesmí stát automatickou hrou, protože dříve nebo později by některému ze soupeřů mohla dojít trpělivost, zvláště pokud poslední placená místa vynesou pouze pár EUR.

### **Pozor na bigstacked soupeře**

Často se stává, že all-in shortstacked hráče v pozdní pozici dorovná bigstacked hráč, který je za ním, speciálně na blindech. Důvodem dorovnání mnohdy není to, že by měl bigstacked hráč velmi silné karty, ale například může nabýt dojmu, že se shortstack snaží jen krást jeho blindy nebo prostě dorovná jen proto, že má dostatek žetonů a může si dorovnání dovolit.

Navíc bigstacked hráči nehrozí velké riziko. Ví, že pokud prohraje, tak nepřijde o mnoho žetonů a pokud vyhraje, tak vyřadí dalšího soupeře a přiblíží se k placeným pozicím. Proto by shortstacked hráč měl pečlivě sledovat počty žetonů a způsob hry soupeřů, kteří se v partii budou vyjadřovat po něm. V případě, že je za ním bigstacked hráč, který hraje uvolněně, tak by měl hrát hodně tight a startovní kombinace si vybírat velmi pečlivě.

### **Trpělivost přináší žetony (občas)**

Někdy se stane, že vám jako shortstackovi vůbec nechodí karty, s kterými byste mohli do hry vstoupit. Častým důsledkem je, že shortstack ztratí trpělivost, jde all-in s kartami, které neodpovídají pozici a typu soupeřů. Většinou ho někdo s lepšími kartami dorovná a vyřadí. Okřídlené pokerové rčení říká, že pokud před sebou máte alespoň jeden žeton, jste stále ve hře. I při stacku 4BB (nebo lépe 4SB + 4BB), máte šanci vidět několik desítek startovních kombinací, z nichž některá vám může pomoci zdvojnásobit (i ztrojnásobit).

## Dorovnávání all-in s nízkým párem

Typická situace z shortstacked hry. Držíte nízký pár (22-77) a soupeř před vámi navýší nebo jde rovnou all-in. Nyní máte dvě možnosti: all-in nebo fold. Pokud all-in soupeře dorovnáte s nízkým párem, ocitnete se povětšinou v jedné ze dvou situací: buď budete mít skoro stejnou šanci na výhru jako soupeř (nízký pár proti dvěma vysokým nespárovaným kartám) nebo budete zhruba 4:1 prohrávat (nízký pár proti vysokému).

To není nic moc, ale otázkou zůstává, zda si můžete dovolit váš nízký pár složit. Zatímco v jiných situacích, kdy na vás povinné sázky netlačí, by takové složení nebylo žádnou hanbou, pro shortstacka s 6 BB a méně je fold luxusem, který si dovolit nemůže. Ačkoli je statistika proti vám, jako shortstack budete stejně potřebovat trochu štěstí a možná právě tato partie vás vrátí do hry. A navíc, mnohdy je lepší vypadnout z turnaje dříve ve férovém souboji, než frustrovaný pár míst před vyplácenými pozicemi. Do dorovnání all-inu se však nevrhejte bezhlavě, pečlivě vaše rozhodnutí (možná poslední v turnaji) zvažte s ohledem na dosavadní styl hry soupeře. Hodně štěstí!

## [Shortstacked hra v online turnajích - 3. díl](#)



Situaci shortstacka, tedy hráče, který má v porovnání s blindy velmi málo žetonů, zažil každý. Použijeme-li metaforu, že žetony jsou municí pokerového hráče, pak je shortstackem hráč, kterému zbývá poslední náboj. Jakkoli může tato situace vypadat beznadějně, shortstack rozhodně není bez šancí na úspěch v turnaji. Ba právě naopak.

V minulých dílech jsme se věnovali definici shortstacked hráče, vhodným startovním kombinacím a typickým situacím, které se vyskytují v shortstacked hře. V tomto díle se podíváme trochu dále.

Hrát jako shortstack je neskutečný adrenalinový zážitek. Čas je proti vám a jediné, co vám pomůže je zdvojnásobit vaše žetony. Trpělivě a disciplinovaně skládáte karty, sledujete herní styl vašich soupeřů a snažíte se vytvořit si co nejuplněnější obraz o tom, jak hrají v různých situacích, což vám výrazně pomůže s vhodným načasováním vašeho all-in útoku.

### Konečně!

Dorazily vám silné karty, soupeři společné karty nepomohli a vy jste se dočkali sladké odměny v podobě zdvojnásobení. Srdce vám ještě divoce buší, ale nervy našponované k prasknutí stírdá úleva a nadšení. V duchu si gratulujete, do vaší hry se opět vrací život. Nyní nastává další klíčová fáze shortstacked hry.

### Kolik máte žetonů?

O další strategii rozhoduje v první řadě to, jak velký je váš (zdvojnásobený) stack.

Pokud máte **méně než 10-12násobek** SB a BB, pak vaše strategie zůstává stejná, jak bylo popsáno dříve: čekáte na dobré karty, které vám v dané pozici a proti daným soupeřům dávají co největší šanci zdvojnásobit.

Máte-li **více než 10-12násobek** součtu SB a BB, můžete strategii shortstacked hry opustit a vrátit se k tight aggressive hře. To znamená, že můžete do vaší hry opět v rozumné míře zařadit limpování, vzácně kradení blindů, blafování byste si však měli opustit. O tom, jak moc agresivně si můžete dovolit hrát, rozhoduje (kromě karet a pozice) především:

- **množství žetonů, které před sebou mají vaši soupeři u stolu:** zatímco v úvodních fázích turnaje budete s 10-12násobkem SB a BB u stolu nejspíše patřit k lowstacked hráčům, v pozdějších fázích turnaje můžete mít většina soupeřů podobný stack jako vy. Obecně platí, že čím pro Vaše soupeře znamená (množstvím žetonů) větší nebezpečí, tím agresivněji proti nim můžete hrát. Tlačte na shortstacky, kteří nejsou pot committed, konfrontacím s bigstacky se raději vyhýbejte.
- **styl hry soupeřů:** jedno ze zlatých pravidel pokeru je, že byste měli hrát opačným stylem než vaši soupeři: jsou-li tight, hrajte agresivně a naopak. Totéž platí i pro shortstacked hru. Čím jsou vaši soupeři více tight, tím agresivněji proti nim můžete hrát. Naopak, čím jsou vaši soupeři více loose (hrají častěji, tedy v průměru slabší startovní kombinace), tím více buďte tight.
- **fáze turnaje:** s agresivitou můžete lehce přitvrdit těsně před vyplácenými pozicemi. V této fázi turnaje jsou hráči s průměrnými a nižšími stacky ochotnější složit karty, protože nikdo nechce vypadnout na bubble (poslední neplacené místo před placenými) nebo těsně před ním. Hluboko v placených pozicích je pro shortstacka naopak lepší agresivitu přibrzdit, protože každý hráč, který vypadne, podstatně zvyšuje vaši výhru.

Vaše rozhodnutí hrát v daném momentu agresivně, by mělo být nejen kombinací uvedených faktorů.

### Uvažujte strategicky

Před rozhodnutím hrát agresivně dále vezměte v potaz, jaká je obecná situace v turnaji. Čím blíže jste k vypláceným pozicím, tím důkladněji agresivní hru zvažujte. Přes vše, co bylo výše řečeno, krást povinné sázky s K9s dvě pozice před vyplácenými

pozicemi při několika hráčích s menším stackem ve hře, není ze strategického pohledu nejlepší nápad. Nezapomeňte vždy zapojit vaše srdce a cit pro hru!

Pokud vše půjde jako po drátkách, pak vaše hra přinese výhru několika malých banků ideálně doplněnou o další zdvojnásobení. Váš stack by se nyní měl pohybovat kolem 20násobku SB+BB. Gratulujeme, přežili jste a můžete se vrátit k vaší normální hře.

## **Závěrem**

Smyslem tohoto článku, bylo ukázat, že být shortstackem neznámá konec vašich šancí v turnaji. Pokud neztratíte hlavu a berete shortstacked hru jako jednu z běžných situací v online poker turnajích, dříve nebo později dosáhnete stavu, kdy vás bude shortstacked hra bavit stejně (ne-li více), jako když hrajete s dostatečným množstvím žetonů.

Každý, kdo zažil, potvrdí. Vyhrát turnaj poté, co jste jako shortstacked s 3BB utekli hrobníkovi z lopaty, je skutečně nádherný pocit.

## **Slowplay: tak trochu jiný blaf**



Při slowplay hrajete velmi silnou výherní kombinaci jako slabou, abyste nalákali soupeře do vysokých sázek. Při slowplay nepodnikáte žádné jiné kroky, než jaké jsou nutné, abyste zůstali ve hře. Výsledkem slowplay však nemusí být jen výhra velkého banku, ale i nepříjemná prohra ve chvíli, kdy soupeř s další kartou získá navrch.

## **Palec nahoru, palec dolů?**

Taktika slowplay se mnohokrát vyplácí v podobě velké banku. Ale bohužel, jak to v pokeru chodí, je protikladem každé taktiky, že se dá lehce spadnout do vlastní pasti, kterou jste celou dobu plánovali pro své soupeře. Slowplay je velice účinná především na nové a nezkušené hráče, kteří se lehce nechají vlákat do vaší léčky a přihazují žetony do banku s představou vašich slabých karet, kdy pouze dorovnáte nebo přisazujete nízké částky.

Na slowplay pochopitelně potřebujete silné karty (monsterhand), neboť riskujete, že dáte šanci oponentům na získání karty zdarma (získání této karty je nestojí žádnou sázku) nebo velice levné karty, která by mohla posílit jejich kombinaci. V ideálním případě vaše slowplay oklame protivníky natolik, že nabudou dojmu, že máte slabou kombinaci a další společná karta zdarma posílí jejich výherní kombinaci, ale ne natolik, aby vyhráli.

## **Kdy ano :**

- Nejlepší čas využít slowplay je, pokud se bank drží na relativně nízké hodnotě a vy věříte, že některý ze soupeřů vsadí za vás.
- Hrajete s protihráči, kteří často sází a vedou hru na vysoké sázky (hodně blufují). Nechte své oponenty bezhlavě přisazovat a nastává čas na vaši taktiku pouze dorovnávat. Tak svým soupeřům vnutíte pocit o své nízké kombinaci.

## **Kdy ne :**

- Nikdy byste neměli hrát slowplay, pokud by karta zadarmo mohla poskytnout vašemu protihráči lepší kombinaci, než je ta vaše.
- Slowplay byste neměli hrát příliš často, pokud nechcete být prokouknuti svými protihráči

## **Nikdy ne před flopem!**

Slowplay nepoužívejte skoro nikdy před flopem. Výjimkou je, když hrajete u stolu, kde jsou agresivní protihráči a vy dostanete do rukou vysoký pár (např. A-A, K-K). V tomto případě pokud je již ve hře vysoká sázka, je dobré jen tiše dorovnat a vyvolat dojem slabých karet.

## **Slowplay na flopu: tichý společník**

Pokud na flopu držíte monsterhand (např. fullhouse, dokonce poker), je ideální čas pro slowplay. V nejlepším případě buď chce někdo blufovat a pouští do banku vysokou sázku, kdy jí jen dorovnáte nebo se nikdo z protihráčů neutrhne a vy můžete pouze checkovat, a tak soupeřům ujistit jejich předtuchy o vašich slabých kartách.

## **Slowplay na turnu: vysoký bank**

Hlavní část taktiky přichází až na turnu, protože blufující protihráči, kteří se chtěli utrhnout na flopu jsou v situaci, kdy jde jen o ztěž se stáhnout z vysokého banku a zahodit karty. To je často svede k dalšímu blufování až na river. Protihráči může také



přijít karta do vysoké kombinace (např. trojice, fullhouse) a myslí, že drží nejvyšší karty a tak samozřejmě přisadí. Vy zase můžete pouze dorovnat nebo lehce navýšit sázku = udržujete dojem vaší nízké kombinace.

### **Slowplay na riveru: závěrečný debakl**

Tato fáze hry je taková „třešnička na dortu“, kdy jsou sázky vašich protihráčů tak vysoké, že již necouvnu při vašem náhlém zvednutí sázek. Blufující hráči jsou zoufalí z vašeho neustálého dorovnávaní a tak často padají sázky all-in od hráčů s druhou nejvyšší kombinací.

### **Kdo jinému jámu kopá, sám do ní padá**

Jak už jsem na začátku naznačil může se tato taktika úplně obrátit proti vám. Phil Hellmuth Jr. popisuje jednu ze svých her kdy se mu nevyplatila slowplay. Do rukou mu přišly 88, na flop se dostali čtyři hráči. Bank měl nízkou hodnotu. Flop 448. Pro Phila skvělé karty, proto se rozhodl pro slowplay. Phil pouze dorovnal sázku dvou protihráčů.

Na turn přichází 9. Při sázce soupeře jeden z hráčů fold a Phil s radostí, že nalákal svou hrou soupeře ke zvýšení banku, pouze dorovná. River ukázal 9 a Phil chtěl dotáhnout svou hru do konce a sám výrazně navýšil. Protihráč ho dorovnal.

Zkáza pro Philovu taktiku přichází ve chvíli kdy soupeř ukazuje K9. Phil přiznal, že pokud by již na flopu vysoce vsadil určitě by s největší pravděpodobností soupeř složil a tím by ho eliminoval před výhrou. Tato hra je jednou z ukázkových úskalí hry slowplay.

### **Stealing blinds: Ako úspešne „kradnúť blindy“**



Každý sa určite stretol s touto situáciou. Rozdali sa karty, všetci hráči pred dealerom karty zložili a dealer vsadil niekoľkonásobok big blindu. Hráči na small a big blinde karty zložili a vsádzajúci hráč vyhral ešte pred flopom. Stratégiu, ktorú hráč na mieste dealera použil označujeme ako „steal the blinds“ alebo „kradnutie blindov“.

autor: **Martin Kováčik**, externí redaktor Poker24.cz

„Stealing the blinds“ alebo „kradnutie blindov“ je stratégia, pri ktorej hráč prevažne v neskorej pozícii vsadí určitý násobok big blindu s cieľom donútiť zložiť karty všetkých hráčov a získať bank ešte pred flopom. Jej úspešné použitie je podmienené viacerými faktormi. Nasledujúce princípy vychádzajú z charakteru Sit & Go (single table) a multi table turnajov v No Limit Texas Hold`em, ale ich použitie je univerzálne aj v iných variantách pokru a takisto v cash games.

#### **Faktor 1: Pozícia**

Pozorne sledujte svoju pozíciu na stole voči small blind (SB) a big blind (BB). Nepokúšajte sa kradnúť blindy v skorých alebo stredných pozíciách. Pri stole s desiatimi hráčmi je najideálnejšie miesto – miesto dealera alebo jeden až dva miesta pred ním. Takisto je možné snažiť sa vziať BB, ak ste na SB. Ak niekoľko hráčov pred vami išlo do hry, vaša šanca vyhrať bank pred flopom sa znižuje. Pamätajte, že čím viac hráčov sa za vami bude rozhodovať, tým väčšia je pravdepodobnosť, že aspoň jeden z nich vašu stávkú dorovná.

#### **Faktor 2: Vaše karty**

Vašou snahou je vyhrať hru ešte pred flopom. Čo však v prípade, ak súper vašu stávkú dorovná? Aj s touto alternatívou treba počítať a byť pripravený hrať aj po flope. Preto by ste mali zvažovať, s ktorými štartovnými kombináciami sa budete pokúšať kradnúť blindy. Sústreďte sa na karty, ktoré vám ponúkajú čo najviac outs, napr. spojené karty vo farbe (5-6, 8-9, Q-J, ale aj Q-10, 10-8 apod.). Takisto aj A-x, resp. K-x vo farbe patria ku kombináciám, ktoré v prípade potreby hrať aj po flope, stále dávajú slušnú šancu vyhrať. Stredné páry (6-6 až 10-10) – niektorí skúsení hráči hrávajú aj nižšie páry – tiež patria ku vhodným štartovným kombináciám.

#### **Faktor 3: Charakter stolu**

Kradnutie blindov veľmi dobre funguje na opatrnom/pasívnom stole. Hráči sa málo zapájajú do hry, navyšovanie stávok pred flopom je zriedkavé a hráči na small a big blind sa svojich povinných stávok často ľahko vzdávajú. V turnajoch sa najčastejšie stáva hra opatrnou pred platenými miestami. Sledujte preto pozorne kedy sa turnaj blíži k plateným miestam a analyzujte hru hráčov na blindoch. Ak hrajú veľmi opatrne a ľahko sa svojich povinných stávok vzdávajú, často vaše navýšenie nedorovnajú. Ak karty nezložia, je to pre vás signál silných kariet na ruke a tomu je potrebné prispôbiť svoju hru po flope.

Nepokúšajte sa kradnúť blindy uvoľneným hráčom, ktorí dorovnávajú stávky aj s priemernými kartami, alebo slabým hráčom, ktorí si neuvedomujú silu svojich kariet a dorovnajú vašu stávkú aj s 7-2 a na flop im príde 7-Q-2. Správne čítanie hry a povahy súperov je základom úspechu, pretože „steal the blinds“ je založené na hre proti hráčom a nie na hre proti ich kartám.



#### Faktor 4: Váš hráčsky imidž

Od začiatku turnaja si budujte imidž opatrného/agresívneho hráča, ktorý si dôkladne vyberá štartovné kombinácie a následne ich hrá agresívne. To vám pomôže v neskorších fázach, či už pri kradnutí blindov alebo iných variantách bluffovania a semi-bluffovania.

#### Faktor 5: Veľkosť Vášho banku a banku súperov

Váš bank by mal mať veľkosť minimálne 10x big blind (osobne odporúčam 20x big blind a viac). To vám umožní hrať naďalej solídny poker aj v prípade, že vaša snaha o kradnutie blindov bude neúspešná a hru prehráte. V prípade, že je Váš bank menší ako 10násobok big blind, kradnutie blindov málokedy funguje a vystavujete sa riziku re-raisu a voľby ísť all-in alebo sa vzdať značnej časti vášho banku.

Rovnako je neefektívne pokúšať sa vziať blindy hráčovi, ktorý má výrazne vyšší bank ako vy. Napr. blindy sú 50/100. Vaša stávka 500 chipsov bude mať nižšiu šancu na úspech proti hráčovi, ktorý má 20000 chipsov ako proti hráčovi s 1000 chipsami.

#### Faktor 6: Výška Vašej stávky vo vzťahu k výške blindov

Nepoužívajte kradnutie blindov v počiatočných kolách turnaja, kedy sú blindy relatívne nízke. V tejto fáze má mnoho hráčov tendenciu ísť do hry aj s priemernými alebo slabými kartami, čím sa vystavujete riziku prehry s kartami K-Q proti kartám ako J-8. S narastajúcimi povinnými stávkami sa vstup do hry pre každého hráča stáva nákladnejší a to zvyšuje vaše šance na výhru banku ešte pred flopom.

Veľmi dôležitou otázkou je aj výška stávky, ktorú je potrebné urobiť. Závisí od všetkých vyššie zmienených faktorov, ale optimálna stávka je 3-5 násobok big blind, alebo stávka, ktorá by donútila hráča na big blind ísť all-in. Neriskujte príliš veľkú čiastku, aby ste vyhrali malú. Riskovať 1000 chipsov kvôli výhre 80 chipsov, nie je spôsob, ktorým sa v pokri vyhrávajú peniaze.

#### Zhrnutie

- buďte v neskorej pozícii, maximálne jeden hráč pred dealerom
- využívajte štartovné kombinácie s čo najvyšším počtom outs
- hrajte, keď je hra na stole veľmi opatrná
- zatlačte na hráčov na small a big blind, ktorých bude dorovnanie vašej stávky stáť značnú časť ich banku
- nepokúšajte sa ukradnúť blindy hráčom s výrazne vyšším bankom ako je ten váš
- počkajte, kým veľkosť blindov dosiahne aspoň 50/100 chipsov, ale nikdy neriskujte neprimerane veľkú čiastku
- od začiatku budujte svoj imidž opatrného/agresívneho hráča
- hrajte proti opatrným/pasívnym hráčom, vyhnite sa kradnutiu blindov uvoľneným hráčom

#### Záver

Kradnutie blindov patrí k pokročilejším pokrovým stratégiám. Prináša so sebou vyššiu mieru rizika, ale nezabudnite, že vždy, keď sa hra pre vás nevyvíja dobre, môžete svoje karty zložiť. Hra pokračuje ďalším kolom a vy sa ho predsa chcete zúčastniť.

#### [Jak hrát proti maniakovi](#)



Velmi často, zejména při online pokeru, se setkáte s maniakem, hráčem, který hraje téměř každou ruku a navyšuje sázky s téměř jakýmkoli kartami. Takový hráč může být „on tilt“, opilý nebo si třeba hodně věří po ziskovém dni. Nebo je to prostě jeho styl hry. Důvody jeho hry však nejsou důležité. Na vás je získat od něj co nejvíce peněz.

autor: **Bloody**, externí redaktor Poker24.cz

Na první pohled se to může zdát jednoduché, avšak hra proti maniakovi je velice nebezpečná. Často se stane, že maniak svou hrou „nakazí“ ostatní hráče u stolu. Pak je nejlepší zůstat klidný, hrát svoji hru a čekat na silné kombinace, které vám přinesou pěkný zisk. Takže, jak hrát proti takovému hráči?

#### Význam pozice

Pokud se Vám podaří zaujmout místo u stolu nalevo od maniakovi, máte z poloviny vyhráno. Tato pozice Vám hodně usnadní práci a pomůže maximalizovat zisk. Pokud jste další na řadě po maniakovi, můžete znovu navýšit jeho sázku, pokud máte silnou kombinaci karet a doufat, že ostatní hráči složí a proti Vám zůstane pouze maniak.

Sedíte-li napravo od maniaka, pak buďte velmi opatrní. Počítejte s tím, že jeho rozhodnutí mohou narušit Vaši herní strategii. Výhoda této pozice tkví v tom, že pokud máte TOP 10 kombinaci stačí pouze dorovnat či lehce vsadit, maniak Vás s největší pravděpodobností navýší. V tu chvíli máte možnost ho znovu navýšit, popřípadě jít all-in.

### Startovní kombinace

Zaměříte-li se na TOP10, bude v naprosté většině případů vaše ruka lepší než protihráčova. Pokud Vás maniak nechá bez odporu navýšit jeho sázku, tím lépe. Ve skutečnosti však vznikne spousta obtížných situací díky vašim opakovaným navyšováním.

TOP10 kombinace však zajisté patří mezi ty, se kterými maniak navyšuje a to z toho důvodu, že jsou rozhodně lepší než ty, se kterými maniak bez problému navyšuje.

Mezi hratelné kombinace patří například i A-x nebo nízké „pocket pairs“, protože často při heads-up souboji vyhrávají. Hraní A-x, nízkých párů a speciálně po sobě jdoucích karet v barvě (J-10 a vyšší) je však ošidné, jelikož pořád může nastat situace, kdy má maniak lepší karty než Vy.

Nízké navazující karty v barvě (suited connectors) jako třeba 6-7, 7-8 nebo 8-9 v barvě ztrácí svou sílu při hře proti maniakovi, jelikož vyžadují dobré karty na flopu. A při protihráčově navyšování před flopem se jeho shlednutí stává poněkud drahým a nesnadným. Nízké navazující karty v barvě je vhodné hrát v situaci, kdy jste v pozdní pozici a výše aktuální sázky není příliš vysoká. Trefený flop s nadějí na postupku či barvu vám pak dává slušné šance na pěkný zisk.

### Strategie v kostce

Základem strategie proti maniakovi je přisednout si na místo vlevo od něj a opatrně navyšovat jeho sázky s A-x, jakýmkoliv párem a vysokými po sobě jdoucími kartami. Určitě se vám několikrát stane, že až do riveru vám pro Vaše karty nepřijde žádná pomoc, ale na druhou stranu není dobré zahazovat karty po každém flopu, který vám nedá trojici, šanci na postupku nebo na barvu a podobné kombinace. Dlouhodobě byste měli tímhle způsobem maniaka porážet. Jiná situace nastane, pokud hráči za vámi začnou dorovnávat nebo navyšovat vaše sázky. Pak je třeba začít hrát opatrněji před flopem a na flopu a podle chování hráčů přizpůsobit svoji strategii.

### Držte emoce na uzdě

Ve hře s maniakem často dojde k situaci, kdy se hra u stolu uvolní a hráči dorovnávat maniakova navýšení, ve snaze trefit pro ně výborný flop a pak z maniaka vyždímat co nejvíc peněz. Pokud k tomu dojde, nenechte se pohltit emocemi a držte se stále Vašeho stylu hry.

Tak to by bylo několik poznatků ze hry proti maniakům. K článku se prosím vyjádřete v komentářích. Uvítáme i návrhy témat, o kterých byste si rádi přečetli, pokusíme se je zpracovat.

### [Online poker tells – 1. díl](#)



Při živé hře existuje spousta znamení (tells), která vám usnadní odhad soupeřových karet. Oproti tomu je hraní po internetu zcela odlišné, protože své protihráče nevidíte, takže všechna běžná znamení zde nehrají žádnou roli. Stále však existuje několik znamení, na které je dobré dát si pozor a které vám mohou o protihráči leccos napovědět.

autor: **Bloody**, externí redaktor Poker24.cz

### Úvodem

Pokerová znamení v živé pokeru dáváte soupeřům v případě, že nedokážete udržet řeč svého těla na uzdě. Jakýkoliv pohyb, gesto nebo mimika, které jinému hráči napoví sílu vašich karet, nazýváme znamení (anglicky tell). Jedním z nejčastějších znamení je výraz v obličeji, konkrétně pohyb očí, proto spousta amatérů, ale i profesionálních hráčů nosí sluneční brýle.

Existují i jiná znamení, některý hráč se například může začít potit, nebo dostat tik, pokud mají dobré karty. Často se to snaží skrýt tak moc, až tím dají soupeřům najevo, že mají silnou kombinaci. S trochou nadsázky se dá říct, že pokud posadíte ke stolu jednoho zkušeného profesionála a pět amatérů nezvyklých na živou hru, profi hráč své protihráče dokáže přečíst skoro tak, jakoby měli své karty otočené lícem nahoru.

### Online poker tells

Ačkoli v online pokeru protihráče nevidíte, i zde existují poker tells, které vám mohou při čtení protihráčů pomoci. Podívejme se blíže na některé z nich.

## Chatování

Chatování je jedno z důležitých znamení v online pokeru. Pokud některý hráč neustále píše zprávy, ukazuje to jeho slabost, protože takový hráč se plně nekoncentruje na hru. Při hře zkušených hráčů, kteří to s pokerem myslí vážně, bujarý chat uvidíte jen těžko. Zprávy hráčů se zde omezí maximálně na komentář po zajímavé hře.

Ovšem důvod častého chatování může být i jiný. Hráč, který požil určité množství alkoholu či nějaké návykové látky, se může stát veselým vypravěčem a hrát uvolněněji než obvykle. Na hru takového hráče se zaměřte, může to být laciná kořist. Avšak i k takovému soupeři vždy přistupujte s respektem. Pokud jde o kvalitního hráče, není radno ho podceňovat, ani když je opilý.

Dalším důvodem psaní zpráv, často urážejících a útočných, je, pokud je hráč tzv. „on tilt“. To znamená, že je frustrovaný z předchozích prohraných her a snaží se získat prohrané žetony zpět, tím pádem hraje příliš agresivně slabé karty. Výsledkem této snahy ale je, že často pouze ztrácí další a další peníze. Pečlivě ho sledujte, protože pokud Vám dorazí silné karty, máte velkou šanci, že se jeho žetony přesunou právě k Vám.

Asi posledním postřehem je situace, kdy hráč, působící u stolu uvolněně (tzn. snaží se komunikovat i s ostatními hráči pomocí zpráv) najednou přestane chatovat. Často se z toho dá usoudit, že má silné karty a přemýšlí, jak je nejlépe zahrát.

## Rychlost reakcí

Rychlost reakcí je další z hlavních znamení, které při online pokeru dostáváte. Pokud po dlouhém rozmýšlení hráč vsadí žetony, je pravděpodobné že má dobré karty a přemýšlel, jaká výše sázky bude nejuvhodnější.

I checkování po delší prodlevě může znamenat hrozící nebezpečí. Hráč může mít vysokou draw, ale nemá pozici na to, aby vsadil. Po rozumném zvážení své situace se rozhodne pro check s šancí, že se na další kartu podívá zdarma. Další variantou dlouhé prodlevy před checknutím je, že hráč drží velmi silnou kombinaci a rozhodl se pro slow play s šancí na check raise. Každopádně je to pokaždé ošemetná a nebezpečná situace a může být velmi obtížné vyhodnotit, jak na tom protihráč právě je.

Opožděný check lze vzácně použít i jako blaf. Musíte si však být jisti, že soupeři velmi pečlivě sledují hru, stejně jako Vaše chování. Pokud máte slabé karty a víte, že při sebemenší sázce soupeřů budete nuceni složit, můžete se pokusit zmást soupeře tím, že si dáte s rozhodnutím na čas, jakože přemýšlíte, jak nejlépe zahrát své silné karty. Vaši protihráči potom mohou znejistět, myslet si, že se třeba opravdu snažíte o slow play a rozhodnou se nevsadit. Tím dosáhnete svého cíle, tj. podívat se na další kartu zadarmo.

Nakonec musím ještě zmínit situaci, kdy má hráč pomalé připojení k internetu, takže jeho pomalá odezva není vyvolaná úmyslně. Toto snadno poznáte tak, že se pomalá reakce bude vyskytovat neustále. Tato pomalá reakce však může být daná tím, že hráč hraje několik stolů zároveň, nebo při hře surfuje po internetu a podobně – to už je pro vás znamení, že se hráč 100% nekoncentruje na váš stůl.

Příště se podíváme na několik dalších znamení a povíme si, jak sami nedávat ostatním hráčům příliš mnoho znamení o sobě.

## [Online poker tells – 2. díl](#)



Při živé hře existuje spousta znamení (tells), která vám usnadní odhad soupeřových karet. Oproti tomu je hraní po internetu zcela odlišné, protože své protihráče nevidíte, takže všechna běžná znamení zde nehrají žádnou roli. Stále však existuje několik znamení, na které je dobré dát si pozor a které vám mohou o protihráči leccos napovědět.

autor: **Bloody**, externí redaktor Poker24.cz

[pokračování 1. dílu »](#)

## Maniak u stolu

Toto samo o sobě není přímo znamení, nicméně přítomnost tzv. „maniaků“ u stolu můžete být jedním z důvodů, proč u daného stolu hrát nebo od něj naopak odejít. O maniacích jsem psal v předchozím [článku](#), takže teď si povíme, jak takový stůl poznat než k němu zasednete. Stačí se podívat na statistiku PL/FLOP (průměrné procento hráčů, kteří se podívají na flop) a statistiku AVERAGE POT (tzn. průměrná výše potu). Čím vyšší obě hodnoty budou, tím je pravděpodobnější, že u stolu bude sedět „maniak“ (nebo i dva). Samozřejmě rozhodnutí, jestli k takovému stolu usednout, je už na vás, každému tento styl hry nemusí vyhovovat.

## Limper („dorovnávač“)

Dá se říct, že jde o opak maniaka. Tento typ hráče se bude snažit dorovnat před flopem pokud výše sázky není příliš velká. Potom ovšem karty při jakékoli sázce zahazuje, pokud samozřejmě nemá opravdu silnou kombinaci. To, že se takový hráč rozhodne vsadit, nebo dorovnává po flopu je pro vás dobrým znamením, že má silné karty a je na čase složit – pokud samozřejmě nemáte taky silnou kombinaci.

## Používání automatických sázek

V online pokeru si můžete předvolit požadovanou herní akci, i když ještě nejste na řadě. Sám je používám snad jen ve chvíli, kdy po flopu zjistím že nechci dál pokračovat ve hře, takže zatrhnu „check/fold“ a někam si odskočím. Existují však hráči, kteří tuhle vymoženost používají i během své hry. Použití této funkce poznáte podle toho, že hráč zareaguje ve zlomku vteřiny po předchozím hráči.

Pokud zvolil „check“, případně „check/fold“, má slabé karty a chce pouze využít případné situace, kdy žádný z protihráčů nevsadí, aby se podíval na další kartu. Nebo se mu chce na WC:-) S používáním tlačítek „call any“ nebo „raise any“ se v praxi téměř neseťkáte, jelikož vám neumožní zareagovat na rozhodnutí (např. navýšení sázky) hráče před vámi.

## Čekání na big blind

Malý postřeh, týkající se ke stolu nově přisednuvších hráčů. Zjednodušeně lze říct, že pokud není hráč dostatečně trpělivý, aby počkal, až bude na big blindu, je možné, že nebude trpělivý ani při hře a bude hrát více startovních kombinací, než by bylo vhodné. Existují však hráči, kteří o tom takto nepřemýšlí a chtějí ihned začít hrát, případně o funkci čekání na big blind nevědí. Pokud hráč čeká na big blind, jde s velkou pravděpodobností o hráče, který sleduje hru soupeřů ještě předtím, než se do ní sám zapojí, aby získal co nejvíce informací o svých soupeřích. Může tedy jít o silného a nebezpečného hráče.

## Jak zabránit tomu, abyste sami dávali ostatním znamení?

Po přečtení výše uvedených poznatků už víte, co všechno vám může napovědět něco o jiném hráči. Vaše hra bude nejlepší, když tato znamení sami dávat nebudete a vaši protihráči vás tak nebudou moc přečíst. Vyvarujte se proto výše uvedených chyb a zkuste si navyknout na následující postup. Pokaždé, když jste na řadě, si v duchu napočítejte do pěti a pak proveďte akci. Tímto soupeřům znesnadníte odhad vašich karet.

Na závěr si neodpustím malou poznámku. Nepřikládejte všem těmto znamením přehnaný význam. Tím nechci říct, že článek je k ničemu, ale pouze vás upozornit, že kvalitní online hráči, dá se říct většina hráčů hrajících na vyšších limitech, mohou často imitovat některá z výše uvedených chování proto, aby zmátli své protihráče.

Toto je několik znamení, se kterými jsem se zatím v online pokeru setkal a kterých se dá při hře využít ve svůj prospěch.

## [Poker lessons – 1. díl: fold](#)



Tak si Vás dovolužem privítat u nového seriálu, ktorý si budete môcť prečítať približne každé dva týždne. Jeho účelom bude zdokonalit' vaše pokrové umenie a popritom i zdokonalit' vaše zmysly. Tento serial je určený hlavne pre skúsenejších hráčov, ale avšak pevne verím, že i menej skúsení hráči si v tomto nájdu niečo, čo vylepší aj ich hru.

autor: **Boris Cíferký**, externí redaktor Poker24.cz

Celý tento prvý diel sa bude točiť okolo jedného slovíčka – a ním je „fold“. Fold v pokeru znamená zložiť karty. Často sa stretávam pri sledovaní turnajovej hry s faktom, že hráči (i tí skúsenejší) nedokážu v správnej chvíli zahodiť kartu a pokračujú v hre, i keď šanca, že danú hru vyhrajú je relatívne nízka.

Na úvod mi dovoľte jednu situáciu z turnaja v NLH. Hry ste sa zúčastnili vy a dvaja ďalší hráči. Dajme im mená Miro a Jano. Po flope budete reagovať v nasledovnom poradí – Miro, Jano, Vy. Vy máte v ruke 77. Flop priniesol 235. Miro sa rozhodne vsadiť, Jano navyší. Pre úplnosť poznamenajme, že všetci hráči sú skúsení a kvalitní hráči, hrajúci primerane agresívne.

Čo urobíte vy? Existuje jediné správne rozhodnutie v tejto chvíli – **ZAHODIŤ**. Pokiaľ ste pochopili, prečo zahodiť, tak ste o krok napred. Pokiaľ zatiaľ nerozumiete, tak vám to hneď teraz vysvetlím. Hneď ako uvidíte tento flop, tak vám musia hneď do hlavy udrieť dve veci:

1. flush draw
2. straight draw

Toto sú hlavné hrozby po tomto flope. Šanca, že teraz máte najlepšiu kartu je dosť malá. Miro vsadil a tým ukázal, že má kartu, s ktorou chce hrať. Avšak, jeden z hlavných dôvodov prečo máte zložiť je Janovo navýšenie. V tejto chvíli by som počítal s tým, že Jano má jednu z nasledovných kariet:

1. po flope má už set – čiže three of kind – to znamená, že má 2-2, 3-3, 5-5
2. silný overpair – čiže niečo ako Q-Q, K-K, A-A
3. flush draw – čiže mu chýba jedna karta konkrétnej farby, aby mal flush
4. straight draw – v ruke drží štvorku a ku nej má inú kartu – čaká na šestku či eso, aby mal straight

A teraz, keď je jasné, čo všetko môže Jano (alebo Miro) mať, tak je snád jasné, že zahodiť túto kartu je to najlepšie, čo môžete urobiť. Z čisto štatistického hľadiska sa v balíku nachádza ešte 19 nebezpečných kariet, čo je asi takmer 50% z balíka. Počet všetkých potencionálnych hrozieb, a to ešte bez ohľadu na to, čo súper momentálne majú, je príliš veľký na to, aby ste, čo i len uvažovali o tom, že Janovo navýšenie dorovnáte.

Analýza tejto situácie odhalí oveľa viac vecí – v tejto situácii, by som zložil i vyšší pár ako 10-10. Domnieval by som sa totiž, a nepochybujem, že nesprávne, že aspoň jeden súper má lepšiu kartu než ja. Rovnako by som zvažoval to, či dorovnať i za situácie, že by som mal napríklad A5. V tejto situácii, máte síce top pair, a straight draw, ale avšak počet všetkých hrozieb je príliš veľký na to, aby ste sa rozhodli dorovnať.

Pripustíme však, že sa rozhodnete dorovnať s 77. Pokiaľ na turn príde ona, osudová karta, to jest ľubovlná karta v , tak okamžite zložte. V tejto situácii je takmer isté, že súper má niečo silné. Trochu iná situácia by nastala v prípade, že na turn príde tretia sedmička – ktorá navyše nebude piková - v tejto chvíli máte three of kind. Pokiaľ takáto situácia nastane, tak sa okamžite mení celá situácia v hre. V tejto chvíli vás poráža iba straight (pričom súper musí mať A-4 alebo 4-6). V tejto chvíli je asi pochopiteľné, čo spraviť musíte, vsadiť. Vsadiť aspoň pot, aby ste tým, pekne zdraželi súperovi pozretie sa na river s jeho flush draw.

Pri rozhodnutí, či zahodiť alebo pokračovať, často rozhoduje viacero vecí. Ja sa však zameriam na tie, ktoré sa udejú až po flope. Vždy po flope sledujte to, ako je flop rozdelený z farebného hľadiska – či sa na flope nenachádzajú dve karty, rovnakej farby. V prípade, že áno, tak to okamžite musí vo vašej hlave zobudiť panáčika, ktorý vám bude hovoriť: „Daj si pozor!“. A celé nebezpečenstvo, že niektorí zo súperov má flush draw, ešte umocní jeho dorovnanie vsádzky na flope. Pokiaľ skutočne dostane toľko očakávanú „farebnú“ kartu, tak sa to takmer určite prejaví na jeho hre na turne. Proste, pokiaľ na flope vidíte dve karty rovnakej farby, tak musíte hrať vždy o dosť opatrnejšie než obvykle.

Myslím, že sa nedá nikdy povedať, že takto to musíte zahrať, alebo, že vtedy to musíte zahodiť. Lepšie ako popisovať, kedy zahodiť, bude lepšie zhrnúť skôr také postrehy, ktoré by vám mali pomôcť sa správne v danej chvíli rozhodnúť.

1. súper po flope, na ktorom prišli dve karty rovnakej farby, na flope a na turne, len dorovná vašu vsádzku, a na river príde tretia karta do farby ... súper má v tejto chvíli pravdepodobne flush a v prípade, že navýši okamžite zložte – ďalšia možnosť je taká, že na riveri len checknite a počkajte si na jeho hru
2. toto isté sa dá aplikovať i na situáciu, kedy súper čaká na kartu na straight, čiže ma straight draw – avšak spoznať straight draw je oveľa ťažšie ako spoznať flush draw
3. v prípade, že v hre je angažovaných viacero hráčov (to je 4 a viac) a vy na flop trafíte len druhý najvyšší pár – tak v prípade, že niektorí z hráčov na prednej pozícii vsadí, tak vy zložte – je veľká pravdepodobnosť, že už teraz má aspoň jeden zo súperov lepšiu kartu než vy

Pokiaľ sa dostanete do podobnej zložitej situácie ako tá, ktorá je popísaná v úvode, tak stále majte na pamäti jeden fakt – musíte byť presvedčený, že v danej situácii, má súper lepšiu kartu než vy! O čom by som ja bol pri našom príklade presvedčený.

Pozorným sledovaním súperov a súperovej hry dokážete robiť dôležité rozhodnutia. Napríklad, pokiaľ sledujete opatrného hráča hrajúceho len s najlepšimi kartami, tak po flope A-K-K sa budete asi oprávnene obávať, že váš pár desiatok (10-10) nie je lepšou kombináciou než má súper. Naopak, pokiaľ sledujete uvoľneného hráča hrajúceho väčšie množstvo kombinácií, tak vaše šance na výhru po takomto flope budú s párom desiatok o dosť vyššie.

Majte stále na pamäti, že pokiaľ súper len od začiatku do konca dorovnáva, tak zrejme na niečo čaká. Dorovnanie je často znakom toho, že súper si nie je istý silou svojej karty, alebo to, že na niečo čaká. Treťou a to asi najmenej príjemnou možnosťou je tá, kedy súper dorovnáva len zámerne a snaží sa z vás vytiahnuť, čo najviac žetónov (slow playing). Výhodou tejto varianty je fakt, že sa na nej dá dosť zbohatnúť. Nevýhody sú však dve – za prvé, súper svojim dorovnávaním a hraním sa na „calling station“ vám umožní dostať ďalšie karty a tým zostaviť lepšiu kombináciu. Za druhé, väčšina skúsených, skutočne ostrieľaných hráčov, dokáže spoznať, keď sa ich súper snaží týmto spôsobom zbaviť žetónov. Túto stratégiu rozpoznať často podľa toho, že súper bude až na river len dorovnávať a potom na riveri navýši.

Existuje jedno nepísané pravidlo pri hraní Texas Holdem:

**Pokiaľ súper navýši na riveri, zložte!**

Veľa krát sa mi už toto pravidlo potvrdilo, keď som zbytočne dorovnal súperovo navýšenie. Naopak často sa na riveri stane to, že súper vsadí. Pokiaľ ste obaja na flope i na turne len checkovali, tak veľakrát môžete počítať s tým, že súper má jednu z nasledovných kariet:

1. totožná karta, čo do „hodnosti“, ako tá čo prišla na river
2. low pair, čiže nízky pár (napríklad 2-2, 3-3)
3. low pair poskladaný z kariet na stole
4. high card ace

Predpokladám, že v 95% situácií (flop-check, turn-check) bude mať súper práve jednu z týchto kombinácií. Pokiaľ držíte len high card, tak je správne zložiť, pokiaľ držíte low pair, tak považujte nad dorovnaním.

Čo povedať záverom tohto prvého dielu? Hmm, asi len toľko, že verím, že sa vám článok páčil a niečo z neho dokážete použiť i v reálnej hre. Vždy však pamätajte na to, že žiadna stratégia nie je dokonalá a postupom času prídete sami na to, ako je v rôznych situáciách vhodné hrať.

## **Poker lessons – 2. díl: nízke a stredne páry**



Druhý diel zo série článkov s názvom Poker lessons bude venovaný hre s nízkymi a stredne vysokými párami. Hra s párami vyžaduje okrem šťastia na flope i dobré čítanie súpera a jeho kariet. S nižšími párami sa dá zahrať agresívne, alebo opatrne. Kým hra s vysokými párami (A-A, K-K) poskytuje oveľa viac možností.

autor: **Boris Cíferský**, externí redaktor Poker24.cz

### **Hrať či nehrať nízke páry?**

Alebo „byť či nebyť“ podľa Shakespeara. Medzi nízke páry sa zaraďujú páry medzi 2-2 až 5-5. Nedá sa povedať, že vám môžem dať presnú radu, či tieto karty hrať, alebo nie. Záleží to od vášho štýlu hry. Kým agresívni hráči nemajú problém s touto kartou zahrať i agresívnejšie, tak opatrnejší hráči si dobre rozmyslia, či s touto kartou pôjdu do boja.

Moja stratégia je taká, že sa pozriem s týmito kartami lacno na flop, a pokiaľ mi príde karta a budem mať „three of kind“, tak svoju hru zmením na agresívnu, alebo zvolím slow-play hru. Tým, že do hry neinvestujem veľké množstvo, tak tým nebudem sklamaný, keď prídu na stôl tri neprijateľné karty (napríklad A-K-Q). Tým, že by som zahral agresívne, tak sa mi môže stať, že toho stratím oveľa viac. Táto stratégia je hlavne vhodná do situácií na začiatku turnaja, keď sú blindy ešte nízke a nie je problém sa lacno pozrieť na flop.

### **Hra s nízkymi (2-2 až 5-5) a strednými (6-6 až 10-10) párami**

Predpokladajme, že sa nachádzate v strednej fáze turnaja, a blindy sú už 100/200. Pokiaľ sa v tejto situácii rozhodnete zahrať s týmito párami (2-2 až 10-10), tak sa pripravte na to, že budete nútený zahrať pred flopom agresívnejšie. Pokiaľ sa teda skutočne rozhodnete zahrať, tak navýšte.

Dostali ste 77 a s touto kartou ste sa rozhodli pred flopom navýšiť. Pokiaľ ste jediný, ktorý doteraz navýšil a sedíte blízko hráčovi sediacemu na blindu, tak sa vaše šance na výhru zvyšujú. Vašou úlohou je eliminovať veľké množstvo hráčov v hre. Pripusťme, že Vás dorovnal jeden hráč. Podľa vášho čítania pred touto hrou je jasné, že tento hráč hrá zväčša so silnými kartami a pokiaľ má dobrú kartu, tak hrá agresívne. Tento hráč vás dorovnal s pozíciou na mieste dealera, čiže pred hráčmi sediacimi na blindoch.

#### **Situácia č. 1**

Na flop príde A63. Čo si myslíte o tomto flope? Je priaznivý, alebo nie? Jednou z pozitívnych vecí je fakt, že flop neobsahuje karty na flush draw. Taktiež by som nepredpokladal, že súper má niečo ako 4-5, čo by mu dávalo straight draw. Jediným negatívom tohto flopu je prítomnosť A.

Ste prvý na rade, čiže vašou jedinou možnosťou ako rozumne zahrať je vsadiť. Takže vsadte. V banku je doteraz, povedzme 1300 chipsov a vy vsadte 600. Teraz bude na rade súper, aby vás analyzoval. Pokiaľ ste doteraz hrali len silné karty, tak to bude pre neho informácia.

Pripusťme, že sa súper rozhodne navýšiť. Čo urobiť teraz? Ja by som asi zložil. Súper môže mať ono obávané eso s nejakým slušným kickerom (čiže A-K, A-Q) alebo vyšší pár (napríklad 10-10 či J-10), alebo three of kind (čiže 6-6 či 3-3).

Pripusťme, že súper len dorovná. Týmto dorovnaním dal jasne najavo, že si nie je istý, či jeho karta je tá najlepšia. Pokiaľ bude súper o vás vedieť, že hráte len s tými najlepšimi kartami, tak ani so svojim párom osmičiek si nebude istý svojim víťazstvom. Pokiaľ súper dorovná vašou úlohou ho bude presvedčiť, že práve vy držíte tú úplne najlepšiu kartu (napríklad A-K).

Pripusťme, že súper zloží. Vyhrali ste bank bez toho, aby ste investovali do neho čo len chip navyše. A všetko ste to dosiahli jednou vecou – vsadením.

#### **Situácia č. 2**

Na flop príde 679. Čo si naopak myslíte o tomto flope? Podľa môjho názoru je viac ako priaznivý. Súper síce môže mať flush draw či straight draw, ale vašou nespornou výhodou je to, že vy máte full house draw, ktorý v pohode poráža straight aj flush.

Rozhodnutie vsadiť či nevsadiť je teraz pomerne jednoduché. Vsadiť. Ale ja by som teraz naopak vsadil oveľa viac než pri predchádzajúcej situácii. Pokiaľ je v pote 1300 chipsov, tak tentoraz vsadte aspoň 1000.

Pokiaľ súper navýši je to jasný signál, že má flush či flush draw. Vašou jedinou možnosťou, ktorá je rozumná, je re-raise. Tým, že navýšite opäť, tak mu ukážete, že sa nebojíte a veríte si. Stačí vám dostať šestku, sedmičku či deviatku na turn či river a celý pot je váš.

Pokiaľ súper len dorovná, tak to je signál, že sa vás snaží nalákať na vyššiu a vyššiu hru, alebo, že drží Aa čaká na posledné srdce. V prípade, že vás súper len dorovná, pokračujte vo svojej agresívnej hre i na turne.

Pokiaľ súper zloží, tak si pravdepodobne ušetrí veľké množstvo chipsov, o ktoré by inak prišiel, pretože by ste ho o ne pripravili.

### Slow-play a check-raise

Slow-play a check-raise sú dva spôsoby hry, ktoré budete využívať v prípade, že na flop príde tretia karta do páru a budete mať „three of kind“. V prípade, že sa rozhodnete hrať slow-play, tak pamätajte na dve veci. Tým, že sa rozhodnete hrať takto opatrne, tak dávate súperovi šancu dostať karty zadarmo, a dávate mu šancu skompletovať lepšiu výhernú kombináciu než máte vy. A druhým nebezpečenstvom je hranie slow-play hry po flope, ktorá dáva šancu na flush draw či straight draw – vtedy je lepšie zahrať agresívne.

Strednou, zlatou cestou medzi agresívnou hrou a slow-play je check-raise. Tým, že checknete a potom navýšite súperovu vsádzku ukážete súperovi, že v ruke držíte silnú kartu. A tak nebude žiadnym prekvapením, ak sa súper rozhodne zložiť. Ja rád využívam variantu check-raise v týchto prípadoch, keď mám three of kind – táto stratégia je tým lepšia, čím je viac hráčov v hre, pretože je potom väčšia šanca, že sa nájde hráč, ktorý moje navýšenie dorovná.

### Hra s pármí vo všeobecnosti

Vo všeobecnosti sa dá povedať, že hra s takýmto non-top pármí je závislá od viacerých faktorov. Vaša hra musí byť hlavne ovplyvnená dvoma faktormi:

1. počet hráčov v hre
2. herný štýl protihráčov

V situáciách „jeden proti jednému“ je pár sedmičiek oveľa silnejší, než v situáciách, keď sú v hre, okrem vás, ďalší dvaja či traja hráči. Pokiaľ je v hre väčší počet hráčov, tak si musíte byť istý, že váš pár je najvyšší na stole a že nehrozí, že by mal jeden z vašich súperov lepší pár než vy. V prípade, že sa ocitnete v hre „1 on 1“, tak za prijateľný flop sa pokladá i situácia, kedy máte po flope druhý, či dokonca tretí najvyšší pár.

Herný štýl protihráčov vám umožňuje prispôbiť svoju hru po flope. Pokiaľ viete o svojom súperovi, že je to dosť uvoľnený hráč hrajúci väčšie množstvo hier, tak sa tým relatívne zvyšuje šanca, že vyhráte hru i po nepriaznivom flope.

### Pár viet na záver

Hra s nízkymi pármí má svoje výhody, ale aj nevýhody. Predpokladám, že každý z vás by mal radšej v ruke A-A než 7-7. To však nič nemení na fakte, že páry patria medzi najuniverzálnejšie kartové kombinácie v Texas Hold 'em.

V treťom pokračovaní sa pozrieme na protipól, na hru s vysokými pármí, čiže na hru s kartami ako J-J, Q-Q, K-K či A-A. Dovtedy ...

### [Poker lessons – 3. díl: strategie](#)



Pre tých, čo pozornejšie čítali posledný diel Poker lessons, tak im určite neuniklo, aká téma by mala nasledovať v tomto diele. Avšak, čo sa nestalo. Ťažko to nazvať – pri písaní nového článku som nevedel nájsť tie správne slová a tak tretí diel nebude venovaný hre s vysokými, avšak niečomu, rozhodne tiež, zaujímavému a dôležitému.

autor: **Boris Cíferský**, externí redaktor Poker24.cz

Väčšina hráčov nemá pri hraní turnaja nejakú svoju stratégiu. Hrajú presne tak, ako hrali doteraz – ich hra je dobrá, ale z niektorých hľadísk je priemerná – slovo „priemerná“ som použil schválne preto, lebo ich hra sa neprispôbuje charakteru stolu, na ktorom hrajú. A práve o zvolení správnej stratégie, nie len do turnajov, ale aj na jednotlivé hry, tak tejto téme bude venovaný tretí diel Poker lessons.



## American Airlines

Myslím a v to i pevne dúfam, že každý skúsenejší hráč pozná, niečo ako pravidlo, ako správne zahrať s A-A. Hráč zvolí tlačítko „raise“ a vyberie si čiastku, o ktorú navýši. Počas svojej kariéry som bol svedkom viacerého množstva spôsobov ako zahrať pred flopom s „Pocket Rockets“. Avšak jedna hra, jeden spôsob, mi už asi navždy utkvie v pamäti. Do vtedajšieho okamihu, som nikdy taký spôsob nevidel a možno to je aj tým.

Na turnaji v NLH (buy-in tohto turnaja bol tuším 475 USD) som sledoval jeden stôl, kvôli mojmu záujmu o výkon jedného hráča. Pozorne som sledoval celý stôl, aby som sa, poprípade, aj niečomu pokrovo priučil. Čoskoro nastala „ona“ hra, ktorá zmenila možno celý môj pohľad na mnohé veci a otvorila mi oči v tom, že som si uvedomil, že práve tou hrou, ktorá je trochu neklasická sa dá občas vyhrať viac, než normálne.

Hráč (Miro) na jednej z predných pozícií iba dorovnal. Čo by ste si mysleli, že v tejto chvíli má? Ja by som myslel, že má niektorí z nízkych párov či „suited connectors“. Ďalší traja hráči svoje karty zložili a hráč na buttone (Peter) sa rozhodol navýšiť a ísť all-in. Jeho veľkosť chipov bola v tej dobe nadpriemerná. Hráči na blindocho pochopiteľne zložili. Miro, ktorý predtým len dorovnal, nemal inú možnosť. Jeho množstvo chipov bolo v tej dobe pod priemerom a bolo vhodné, aby sa trochu vylepšil.

V tejto chvíli muselo byť všetkým jasné, že hráč, ktorý šiel na buttone all-in sa snaží „uloviť“ menšiu rybu, ktorá „len“ dorovná a dála tým najavo, že sa bojí zahrať agresívne. Ale čo sa nestalo ... malá ryba dorovná a ukázala A-A – veľká ryba s A-K veľa šanci nemala a túto hru prehrala.

Pozrime sa na to z iného pohľadu – Miro mal v tejto chvíli dve iné možnosti – mohol zahrať presne podľa učebnice a pred flopom navýšiť. Peter by, pravdepodobne, dorovnal a šlo by sa na flop. Pokiaľ by flop nič neprinesol Petrovi a Miro by zahral po flope agresívne, tak by sa mohlo ľahko stať, že by Miro vyhral len menší obnos chipov. Miro však mohol pred flopom zahrať all-in, čo by pravdepodobne Peter dorovnal a Miro by vyhral. Myslím však, že drvivá väčšina hráčov by s priemerným množstvom žetónov hrala A-A skôr stredne agresívne.

Avšak Miro zvolil správnu stratégiu. Len dorovnal, čím síce zariskoval, avšak sa snažil o to, dostať do hry čo najviac hráčov. A to, že šiel Peter all-in mu prišlo určite vhod.

## Stratégia vedie k veľkým víťazstvám

Určite poznáte ten pocit, keď sa prebojujete na final table a ste z toho celý vytešený. Čo však, keď sa dostanete na finálový stôl, ktorý, pokiaľ porazíte ôsmich súperov, vám prinesie takmer 450 000 USD? Akú stratégiu by ste zvolili? Hrali by ste rovnako ako doteraz, či pasívnejšie? Verím, že ten rozdiel medzi 9. miestom a 1. miestom (ktorý bol cez 400 000 usd) by vám určite nahnal trochu hrôzu. Nikto predsa nechce skončiť na 9. mieste.

A presne „pasivitu“ stola využil jeden hráč a porazil všetkých hráčov. Nutno povedať, že tento hráč, patril v tej dobe, i na svoj mladý vek, medzi relatívne známych hráčov a pravidelne hrával v meste miest, v Las Vegas.

Pozorným sledovaným svojho finálového stolu, a svojimi veľkými skúsenosťami, dokázal „prečítať“, že hráči na finálovom stole hrajú dosť opatrne.

Stratégia tohto mladého amerického hráča mu priniesla výhru v hodnote takmer 450 000 USD. Jeho stratégia bola veľmi jednoduchá a účinná a predsa je ju niekedy možno vidieť i na nízko-limitových turnajoch či freerolloch. Takmer každú hru, tento Američan, navýšil. Týmto svojim krokom vytváral každú hru na svojich hráčov tlak, ktorí hrajú opatrne, často skladali. Týmto získaval každú hru veľké množstvo chipov, pretože využíval strach súperov – a navyše, tým, že často navyšoval a takmer nikdy svoje karty neukazoval, si zaručil to, že súper nemali prehľad o tom, že s akými kartami hrá a navyšuje.

Pochopiteľne mal i dosť šťastia, ako napríklad, keď dorovnal all-in súpera, ktorý mal 8-8 so svojimi „Brunson-kartami“ 10-2 a vyhral, ale bez ohľadu na to, som bol svedkom turnaja, ktorý mi opäť určite ešte ostane dlho v pamäti – brilantne zvolená stratégia, dokázala vyhrať veľké peniaze.

## Naučte sa meniť svoj štýl

Myslím, že zmena štýlu je niekedy veľmi potrebná. Inak vás súper veľmi rýchlo prečítajú a budú vedieť ako proti vám hrať. Rád preferujem zmenu stratégie hlavne v turnajoch Sit & Go (single table turnaje). Tieto taktické zmeny mi dovolili vyhrávať oveľa viac hier a turnajov, než som vyhrával pred tým.

Priznám sa, že som nikdy neprečítal, žiadnu knihu o pokere a všetko, čo v pokere viem a čo som dokázal som dokázal sám, vlastným pričinením. Moja stratégia pre sng turnaje je jednoduchá a riskantná. V úvode sit-and-go turnaja hrajem obvykle opatrne, či stredne agresívne. Nesnažím sa o to, vypadnúť čo najskôr. V prípade, že sa jedná o single table turnaj, na ktorom sa „nabalí“ trojica hráčov, tak moja zmena stratégie nastáva v dobe, keď je nás 4-5. Vtedy sa zo mňa stáva najagresívnejší hráč pri stole. Navýšil zo všetkým kvalitným a nemám problém ísť ani all-in. Snažím sa ukradnúť blindy a popritom vyradiť hráča či dvoch. Obzvlášť milujem situácie, keď idem na buttone all-in s A-Q a dorovná ma hráč s A-4. Vtedy som takto úspešne ulovil jedného hráča. Moja filozofia je jednoduchá:

## „Vyrad', alebo budeš vyradený“

Pokiaľ hráte opatrne, tak v neskoršej fáze turnaja budete na tento fakt tvrdo doplácať. Súperi vám budú kradnúť blindy, a vy nebudete stíhať toto veľmi rýchle tempo hry. Ak však v správny čas zmeníte svoju stratégiu, tak budete prekvapený nielen tým, že ako vyhrávate, ale aj tým, ako svojim krokom zaskočíte súperov.

## Poznaj svojho súpera!

Pri rozhodovaní akú stratégiu zvoliť pri konkrétnej hre musíte poznať svojho súpera. Je dôležité poznať, či sa jedná o agresívneho hráča, či priemerne agresívneho hráča, alebo či o opatrného.

Proti každému sa dá nájsť ten správny spôsob, ktorým budete schopný vyťažiť z hry maximum.

Pokiaľ stretnete opatrného hráča, tak bude pre vás ľahšie bluffovať a týmto bluffom získať i po, inak

nepriaznivom flope, celý bank. Pokiaľ stretnete agresívneho hráča, tak budete môcť získať veľký bank práve svojou opatrnou hrou, tzv. „slow-play“.

Pokiaľ napríklad máte 6-6 a na flop príde 6-A-2, tak máte veľmi solídnu šancu vyhrať proti agresívnemu hráčovi veľký bank svojou slow-play. Avšak, ak by ste stretli po takomto flope opatrného hráča, tak pravdepodobne, by ste z tohto flopu toho toľko nevyťažili.

Čiže z mojej krátkej úvahy vyplýva poznanie, že čím agresívnejší hráč, tak tým väčšia výhra, ak máte veľmi silnú kartu. Naopak, čím opatrnejší hráč, tak tým menšia výhra so silnou kartou.

## Záver

Dúfam, že tento tretí diel opäť trochu pozdvihol vaše povedomie. Pokiaľ ste tieto veci, už poznali, tak to je len dobre a dúfam, že tí, ktorí o tomto ešte veľa nevedeli, tak sa niečo nové dozvedeli. A o tom sú tieto články – aby naučili vás, pokrových hráčov, hrať a aby sa z vás stali hráči ako je napríklad Gus Hansen či Phil Ivey. A rozprávočky je pre dnešok koniec.

## Poker lessons – 4. díl: vzdelávanie



Radi sa vzdelávate? Patrite alebo patrili ste ku vzorným študentom? Poker a vzdelávanie idú ruka v ruku, pokiaľ chcete byť lepší ako iní, tak musíte pracovať. A pracovať sa dá na sebe viacerými spôsobmi a to nie len fyzicky. Verím, že sa vám tento diel bude páčiť, a že si v ňom nájdete zopár zaujímavých informácií.

autor: **Boris Cíferský**, externí redaktor Poker24.cz

## Poker a vzdelávanie

### a) Pokerové videá

Pokiaľ to s pokerom myslíte vážne, tak musíte dbať i na svoje vzdelávanie a zlepšovanie svojej nedokonalnej hry. Pozrime sa na to logicky, od koho sa dá najlepšie naučiť, než od tých lepších, respektíve najlepších. Známa stránka [www.youtube.com](http://www.youtube.com) ponúka množstvo skvelých „seriálov“ venovaných pokeru, ale ani tu nenájdete všetko.

Pokiaľ rozmýšľate nad tým čo sledovať, tak vám z vlastnej skúsenosti môžem doporučiť hlavne European Poker Tour (sezóna2) prípadne World Series of Poker. Na týchto seriáloch sa dá toho dosť naučiť a odpozorovať. Pokiaľ naopak hľadáte niečo voľnejšie, tak najlepšou vecou je rozhodne High Stakes Poker (či už prvá alebo druhá séria). Ale asi najlepším dielom je zatiaľ tuším druhá epizóda už tretej série, v ktorej uvidíte ako obyčajný amatér dokáže sledovaním pokeru obrať hráčov ako Mike Matusow či Bill Chen. Kto túto epizódu sledoval, tak vie čo myslím.

### b) Pokerové knihy

Pokiaľ ste milovník kníh a radi čítate, tak by som vám chcel doporučiť jedného autora Davida Sklanskeho. Jeho knihy sú fakt vynikajúce a dá sa na nich dosť naučiť.

Naopak pre začiatočníka by som Super System od D. Brunsona veľmi neodporúčal, pretože podľa mnohých ľudí je to veľmi zložitá kniha na pochopenie. Určite veľa z vás čítalo knihu od Phila Hellmutha. Túto knihu som ako jedinú mal možnosť čítať i ja. Táto kniha je určená úplným začiatočníkom a mne osobne, ako trochu pokročilejšiemu, už toho veľa nedala. A podľa toho, ako som raz začul od Phila, tak táto kniha bola skôr fraškou, ktorá mala priniesť Philovi peniaze. Seriózne, toto som od neho počul.

## 3) Poker online

Treťou možnosťou sú sledovania hier, ktoré sa hrajú po internete. Skrátka si sadnete ku stolu, najlepšie je sledovať turnaje, a budete sledovať hru ostatných hráčov. Nevýhodou tejto stratégie je to, že vy do kariet súpera nevidíte a len, ak ich ukážu, tak dokážete pochopiť myslenie a herný štýl týchto hráčov. Avšak ja preferujem i tento spôsob vzdelávania.

Minule som napríklad sledoval single table turnaj, medzi ktorými boli hráči ako Jeff Williams (víťaz EPT Monte Carlo) či Bertrand Gropellier (druhý z posledného EPT). Bol to fakt skvelý sng s množstvom úžasných comebackov a užasnej hry a hlavne Jeffov all-in s 3-7 vo farbe a jeho následné víťazstvo boli úžasné.

#### 4) Pokerové programy

Štvrtou možnosťou ako je sa zlepšovať, je vylepšovať svoju hru pomocou rôznych herných programov. Priznám sa, že doteraz som túto možnosť nevyužil. Asi jediný program, ktorý poznám, že je kvalitný, sa volá „Stacked With Daniel Negreanu“. O tomto programe sa podľa mojich informácií budete mať ešte možnosť bližšie dočítať v niektorom z nasledujúcich článkov na poker24. Opäť sa tých programov nachádza na internete veľmi veľa, ale väčšina z nich je vopred zatracovaná pre malú „inteligenciu“ súperov, alebo pre ďalšie podobné nonsensy.

#### 5) Pokerové články

Poslednou možnosťou, ktorú tu dnes spomeniem, budú články. Náš site je najväčším česko-slovenským serverom o pokeru. Nájdete v ňom veľké množstvo kvalitných článkov venovaných či už stratégií, tak aj psychológii či filozofií. Za seba a dúfam, že aj za ostatných môžem povedať, že sa vám vždy snažíme poskytovať čo najlepšie a najkvalitnejšie články, s dobrým obsahom, bez gramatických chýb, ktoré vám pomôžu v zlepšovaní svojej hry. Priznávam však, tentoraz za seba, že nie vždy je ten článok dokonalý a s odstupom času sám cítim, že by som niektoré veci napísal inak, pretože som trochu viac odvtedy pokerovo „dospel“.

#### Má význam toto celé?

Má význam sa vôbec vzdelávať? Určite sa nad tým niektorí z vás zamýšľajú. I keď môžem vám dať odpoveď, respektíve prezentovať svoj názor, tak v konečnom dôsledku je to celé na vás. Mne toto učenie dosť pomohlo, videl som hrať najlepších hráčov ako Stu Ungar, Doyle Brunson a ďalší a z ich hry som si dokázal zobrať niečo, čo určite ešte v budúcnu využijem. Nezáleží na tom, či sa rozhodnete tak či onak, či dáte na to, že sa ten poker naučíte hrať sami, ale i tí najlepší sa potrebujú učiť. Vid' [profil Doyle Brunsona](#) (v časti „I legendy se od někoho musí učit“). I sám Doyle sledoval skvelých hráčov, i keď, paradoxne, potom oni mohli sledovať jeho.

#### Ešte drobnosť pred záverom

Poslednú tému by som chcel venovať tomu, ako poker hrať. Nie je to stratégia, ale skôr zamyslenie. Pokiaľ to pokerom myslíte skutočne vážne a chcete ním niekedy seriózne zarábať viac než pár doláčov, tak musíte byť pripravený vzdať sa viacerých vecí. Musíte podriadiť svoj život iba pokeru. Peniaze, čas, veci, ktoré by ste inak robili, nebudú. Bude len poker. Hodiny sediace za počítačom, čakanie na pár hier, ktoré rozhodnú.

Ako povedal víťaz EPT Copenhagen Magnus Petersson, tak i on musí skĺbiť svoju priateľku s trochu inou láskou, pokerom. A on to rieši tak, že 5krát do týždňa hrá poker a dva celé dni sú vyhradené iba pre jeho priateľku. A verte mi, že žena po boku je viac, ako akákoľvek iná droga, pretože s ňou sa hrá lepšie a ste úspešnejší. Ja som to sám zažil.

#### Záverom

Verím, že sa vám tento diel páčil, a že ste si v ňom našli zopár zaujímavých informácií. Verím, že sa mi i v najbližších týždňoch podarí vám prinášať zaujímavé články, ktoré sa vám, čitateľom, budú páčiť. A pokiaľ aj nevyhrám Pullitzera, nevadí. Rád ostane rovnako bežným autorom, ako som bol doteraz. A vždy ma rád poteší každá pochvalná veta čo napíšete. Do ďalšieho dielu ...

#### [Poker lessons – 5. díl: pozícia](#)



Jedným z dôležitých aspektov hry Texas Hold'em je bezpochyby správna stratégia. Pri zvolení správnej stratégie je potrebné hrať so správnymi kartami, a čo je tiež dôležité je zahrať ich v správny čas. A to čo veľa hráčov nedokáže správne zúročiť, je využitie výhodnej pozície.

autor: **Boris Cíferský**, externí redaktor Poker24.cz

#### Poznámka

V tomto článku sa predpokladá, že sa účastníte turnaja či hry, v ktorej sú skúsení tight/aggressive hráči.

## Hranie z „under the gun“ pozície

„Under the gun“ je označenie pozície „pod paľbou“, pri ktorej hráč hrá z jednej z prvých pozícií. Jednou z obvyklých stratégií pri hre na tejto pozícii je to, že hráč iba dorovná big blind. Dôvodom je fakt, že on iba otváral hru a tak nemá žiadne informácie o sile kariet ostatných hráčov. Na tejto pozícii sa bežne skladajú i lepšie karty ako napríklad Q-J, A-6 a podobne.

Pokiaľ narazíte na hráča, ktorý na tejto pozícii navýšil, tak sa majte na pozore. Pravdepodobne, totiž drží jednu z TOP 10 kariet a tak pokiaľ nedržíte niečo dobré, tak bude lepšie zložiť. Jednoducho, pokiaľ nemáte TOP 10 tak nenavýšujte, a pokiaľ máte niečo slušné, tak maximálne dorovnajete.

Často sa tiež stretávam so stratégiou, kedy hráč na úvodnej pozícii len dorovnal s veľmi silnou kartou a počkal si na hráča, ktorý ako prvý navýšil. Potom sa „prekvapivo“ rozhodol ísť all-in. Takže majte sa na pozore i pred takýmito hráčmi.

## Sila kariet je ovplyvnená vašou pozíciou

Kým na úvodnej pozícii je karta Q-10 vo farbe na jasný „fold“, tak o takých 4-5 miest je táto karta už dosť slušná a dá sa s ňou dokonca navýšiť. Tým, že je už veľa hráčov pred vami, a ešte nik nenavýšil, tak vy môžete pokojne vsadiť s tým, že v ruke držíte solídnu kartu. A vďaka tomu, že za vami je málo hráčov, tak máte celkom slušnú šancu, že túto hru vyhráte i bez boja.

Toto isté pravidlo platí i pre hru s nižšími pármami. Kým na úvodných pozíciách je to ideálna karta na dorovnanie, pretože vám umožní sa lacno pozrieť na flop, tak na neskorších miestach pri stole (myslí sa bližšie k buttonu) sa sila týchto kariet zvyšuje.

## Pozícia na buttone

Toto je najlepšia pozícia pri stole. I keď ja osobne mám najradšej BB pozíciu. Avšak môj osobný názor nič nemení na fakte, že táto pozícia poskytuje veľa možností, čo a ako zahrať. Typická situácia nastane, keď ste na tejto pozícii a nikto pred vami nevsadil. Môžete sa rozhodnúť pre tri cesty ako zahrať svoju kartu:

1. fold
2. call
3. raise

Myslím, že tieto tri možnosti nie sú pre nikoho prekvapením. Prvú možnosť netreba priveľmi rozoberať, myslím, že je viac ako jasná. Opačné to je už s druhou možnosťou, a tou je call. Tým, že len dorovnáte, umožníte súperom na blindoch lacno sa pozrieť na flop i so slabou kartou.

Pokiaľ navýšite, tak riskujete, že súper pokiaľ bude predpokladať, že bluffujete, tak možno nebude mať problém ísť ani all-in i so slabšou kartou. Avšak tým, že navýšite a súper nebude mať nijak oslnivú kartu, tak ľahko zhrabnete svoju korisť v podobe blindov.

Z tejto zložitej analýzy vyplýva jedna vec. Pokiaľ sa rozhodnete navýšiť na buttone, tak musíte byť pripravený ísť prípadne aj all-in, pokiaľ však navýšite so slabšou kartou, musíte byť pripravený ju v prípade ohrozenia zložiť.

## Pozícia na blindoch

Táto pozícia poskytuje asi najmenšie manévrovacie schopnosti spomedzi všetkých pozícií pri stole. Tým, že ste vložili povinnú vsádzku, tak sa stávate pre súperov korisť, a oni sa budú možno snažiť vás o tie peniaze, čo ste vložili do hry pripraviť. Pokiaľ však čo i len raz ukážete, že si dokážete svoje blindy ochrániť, podlomíte sebadôveru súperov a tí už nebudú sa vo veľkej miere snažiť vás pravidelne okrádať.

Z tejto pozície sa dá dorovnať akákoľvek pre-flop vsádzka od súpera bez toho, aby súper mohol vytušiť čo máte. Väčšinou bude počítať, že ste do hry išli len s priemernou kartou, a len kvôli tomu, že sa môžete relatívne lacno pozrieť na flop.

Jednou z výhod, ktorú poskytuje táto pozícia je fakt, že pokiaľ ste na BB, tak už všetci súper pred vami sa vyjadрили a už nik neseď za vami. Z tohto dôvodu, je možné zvoliť okrem „checku zadarmo“ zvoliť i jednu zo stratégií, ktorú relatívne s úspechom propagujú hráči ako napríklad Daniel Negreanu či Mike Matusow. Oni využívajú fakt, že nik už za nimi nie je a navýšia i s priemernou kartou. Nebudú len checkovať, ale navýšia. Tým, vyženú veľkú časť hráčov z hry, a možno i zhrabnú ten veľký pot, ktorý vybudovali hráči pred nimi. Pokiaľ aj nejaký hráč ostane v hre, nemajú problém „zahrať“ proti tomuto hráčovi i po flope, to je vsadiť. Avšak každá stratégia má svoju chybičku, i táto. Väčšinou totiž platí, že pokiaľ nejaký hráč dorovná váš re-raise z blindov, tak pravdepodobne drží pod rukou silnú kartu.

Jednou z nevýhod tejto pozície je fakt, že po flope, budete takmer vždy reagovať ako prvý, čiže umožníte súperovi, či súperom hrať tak ako chcú oni. Vy budete vždy tí, ktorí budete otvárať každú hru.

## Pozícia vo všeobecnosti

Vo všeobecnosti sa dá povedať, že všetci kvalitní hráči kladú dôraz na svoju pozíciu. Hrajú karty vo chvíľach, keď to je vyhovujúce pre ich miesto pri stole. Nemajú problém zahodiť i kvalitnú kartu, pokiaľ sedia hneď za dealerom.

Z tohto vyplýva, že pri „čítaní“ súperových kariet, musíte uvažovať i nad tým, kde daný hráč sedel. Čím sedí totiž bližšie, tým sú jeho karty teoreticky nebezpečnejšie. Čím naopak sedí ďalej, tak tým sú jeho karty teoreticky priemernejšie. Tým nehovorím, že súper na buttone nemôže mať pod rukou AA.

Pokiaľ chcete byť lepší ako iní, a pokiaľ chcete napredovať, tak musíte brať ohľad i na to, kde pri stole sedíte a pred každou pre-flop vsádzkou sa kuknúť napravo, koľko hráčov sedí ešte za vami.

## **Poker lessons – 6. díl: logika**



Jedným z kľúčových prvkov v pokere je umenie sa správne rozhodnúť. Každé rozhodnutie musí byť ovplyvnené indíciami, ktoré dostávate od súpera. Dôležité je nie len si tieto indicie všimnúť, ale hlavne ich správne použiť. A na to, kedy složiť, dorovnať či navýšiť vám môže poslúžiť séria logických otázok, na ktoré je treba si logicky odpovedať.

autor: **Boris Cíferký**, externí redaktor Poker24.cz

### **Rozbor jednej hry**

Ako príklad vám uvediem jednu situáciu čo sa mi stala na nedávnom turnaji v No Limit Hold'em na final table. Do hry sme vstúpili traja hráči, ja v pozícii na big blinde s kartami J-4 mimo farby. Flop K J 8. Ja som v pozícii na blinde bol ako prvý na rade a tak som checkoval. Checkovali i ďalší hráči. Na turn prišiel K. Ja som opäť checkol, druhý hráč tiež a hráč v najvýhodnejšej pozícii vsadil polovicu z potu. Na mne bolo, aby som sa rozhodol ako ďalej. Pochopiteľne hrozilo, že súper môže mať set (trojicu KKK), ale položil som si jednu logickú otázku:

#### **Prečo by checkoval na flope, keď má kráľa v ruke? Pre neho by v tej chvíli bolo nevýhodné, aby dal nám ostatným kartu zadarmo.**

Z tohto hľadiska som usúdil, že kráľa s najväčšou pravdepodobnosťou nemá a možno má dojem, že jeho „Jack“, prípadne osmička stačia. I keď som nemal dobrý kicker, tak som dorovnal. Na river prišla desiatka. Ja som opäť checkol, on opäť vsadil. Neveril som, že mu desiatka pomohla a tak som dorovnal. Viete čo mal? A-8. Tento veľký vyhratý pot mi nakoniec dopomohol k celej výhre v turnaji.

Celá táto situácia by sa však mohla odvíjať úplne inak, keby sme boli v hre len dvaja. Súper by sa ma svojim checkom mohol pokúsiť dostať do pasce a donútiť ma vsadiť. Síce by riskoval jednu „free“ kartu, ale na druhú stranu by ma možno donútil hrať úplne inak. Keby skutočne držal „king“ v ruke, a vsadil by na turne i riveri, tak by som sa mylne domnieval, že ho v ruke nedrží. Riskoval by predsa tým, že checkoval s top párom na flope.

### **Ponaučenie z tejto hry**

Často sa v jednotlivých hrách dostanete do situácie, keď súper checkne na flope a po vašom checku na turne súper vsadí viac-menej z hocičím. Dôvod je ten, že súper sa domnieva, že po tom ako ste dva razy za sebou ukázali, že chcete vidieť ďalšiu kartu, že jeho karta (i keď to je A-high) je stále najlepšou kartou. A tak zarazí toto voľné pozeranie na ďalšie karty na turne. Podobne ako v rozobratej hre, súper sa snažil ukradnúť celý pot na turne.

### **Rozbor hry číslo 2**

Druhá hra bude v niečom podobná, avšak bude mať menšie odlišnosti. Na turnaji EPT v Barcelone 2006 sme mohli byť svedkami hry, keď Phil Ivey dorovnal blind s pozície malého blindu s Q-6 mimo farby. Jeho súper na big blinde checkoval, na flop prišlo K-9-Q. Phil i keď mohol vsadiť, sa rozhodol checkovať. Súper po krátkej dobe vsadil. V tejto situácii je ťažké hodnotiť, čo môže mať. Rozhodne však ani Phil nemohol predpokladať, že drží pod rukou niečo ako K-Q, prípadne K-J, čo sú karty, s ktorými by súper pred flopom pravdepodobne navýšil. Phil dorovnal.

Na turn prišla nebezpečné desiatka, čo by hráčovi ktorý by mal „Jacka“ dávala straight. Phil opäť checkoval a súper tiež. Na river prišla opäť nebezpečné osmička, ktorá by dávala jednému z hráčov možnosť zostaviť flush (K, Q, 8 sú v jednej farbe). Phil opäť checkoval, súper vsadil približne 45% potu. Phil Ivey dorovnal a súper ukázal 5-4 off suit.

### **Phillov call**

Pre tých, ktorí nerozumieme presne tomu, prečo Phil dorovnal, si to rozoberme. Kľúčový okamih prišiel rozhodne na turne, keď súper nevsadil. V prípade, že by pod rukou držal kráľa, prípadne nejaký dvoj pár tak by sa pokračoval vo svojom continuation bete a vsadil by i na turne – nepredpokladal by totiž, že Phil drží pod rukou kartu do straightu. Tým, že nevsadil ukázal slabosť. A je to podľa takého nepísaného vzorca, ktorý sa odohrával v hlave súpera: „Okey, pokúsim sa vsadiť už na flope a získať pot ešte teraz“. A po turne: „Radšej checknem, tým, že Phil dorovnal ukázal, že niečo má.“

Na riveri po ďalšom z checkov od Phila muselo byť súperovi jasné, že so svojím 5-4 vyhrá iba tak, ak prinúti Iveyho zložiť. A tak vsadil. Americká star však mala viac dôvodov na to, prečo dorovnať, než nie. Vzorec „bluff-check-bluff“ bol dosť reálny.

## Záverom

Na týchto dvoch príkladoch ste si mohli všimnúť dve nie úplne dokonalo zvládnuté hry, ktoré umožnili získať relatívne slušné poty. Okrem dobrého readu, bolo potrebné si v hlave odpovedať na niekoľko otázok.

Ako som raz niekde počul: „Pokiaľ neveríte súperovi na flope, nemáte dôvod mu veriť aj na riveri. To znamená (ako v príklade 2), že pokiaľ vás súper blafne na flope, tak nemáte dôvod neveriť, že sa o to isté nepokúsi aj na riveri.“

## Stratégia pre heads up poker – 1. diel



Texas Hold'em je rozhodne najviac populárna varianta pokeru na svete. Omaha, patrí tiež medzi veľmi populárne. Avšak, v každej hre, či už na turnaji, či už pri hraní cash games, či už pri iných príležitostiach sa dostanete do situácie, v ktorej proti vám stojí len jediný protivník. A práve súboju „jeden proti jednému“ sa hovorí heads up.

**Redakce Poker24.cz si v druhej polovine července vybírá volno! Abyste po dobu našeho sladkého nicnedělání nebyli ochuzeni o zajímavé informace ze světa pokeru, připravili jsme pro vás výběr článků z našeho archivu. Příjemné počtení a hezké léto!**

autor: **Boris Cíferský**, externí redaktor Poker24.cz

Vítam Vás pri čítaní prvej časti článku, ktorý je kompletne venovaný heads up hre. Počas niekoľkých týždňov, čo sa budeme spoločne stretávať, sa vám pokúsím dať základy na úspešné zvládanie heads up hry. V prvej časti si povieme o správnom výbere úvodnej kombinácie a o význame pozície pri správnom zvolení vašej stratégie. Tak, ako sa to hovorí, pohodlne sa usadte a pustite sa do čítania.

### Výber správnej kombinácie

Zabudnite na to, že ste u plného stolu! Kým karty ako K-2 pri plnom stole s istotou zahodíte, pri heads up budete za túto kartu vďačný. Kým u plného stolu zahráte zhruba každú 4. hru, tak tu budete hrať takmer každú! Nebudete mať čas čakať na TOP10, pretože pokiaľ by ste to robili, súper vám bude ľahko kraďnúť blindy.

Ako už bolo povedané je treba hrať každú hru. A z tohto dôvodu bude váš pohľad na jednotlivé karty úplne iný než u plného stolu. Dá sa povedať, že čím vyššia karta, tým väčšia šanca. Doporučujem vám hrať každú partiu, pretože ako niekedy zvyknem hovoriť: Všetko sa rozhodne na flope.

Aby sme boli trochu konkrétnejší. Kým u plného stolu sú páry pod 10-10 považované za priemerné, pri heads up sú tieto karty považované za nadpriemerné. Bez ohľadu na to, či máte dve labute (2-2) alebo dve sedmičky, tak stále platí jedna veľmi dôležitá vec: Máte pár. Pri heads up sa totiž často stretnete s javom, ktorý je u plného stolu veľkou raritou – výhra na najvyššiu kartu. A to, že vy máte „aspoň“ ten pár vás stavia do istej výhody. Každý pár na ruke je veľmi vzácny a dokáže vám toho vyhrať viac než iné karty.

Už som napísal, že vyššia karta = vyššia šanca. Avšak, nie je treba preceňovať silu kariet ako A-K či A-Q. Jasné, pokiaľ budete mať po flopu pár, tak to je fajn, ale pokiaľ nie, tak môžete byť ľahko porazený s niečím ako 2-5 či 4-7. Osobne považujem karty A-K, A-Q, K-Q za síce silné, avšak veľmi ťažko sa s nimi hrá. Treba si rozhodne rozmyslieť či nie je múdrejšie po flopu zložiť, pokiaľ ten pár nemáte, alebo riskovať to, že budete porazení na nízky pár.

Osobitnú kapitolu tvoria karty v rovnakej farbe. Bez ohľadu na to, či je to 2-3 alebo A-K, to že sú karty v jednej farbe, pochopiteľne zvyšuje vaše šance na výhru. Flush síce nepatrí medzi časté víťazné kombinácie, ale to z neho robí oveľa silnejšiu kombináciu než pri plnom stole. Karty v jednej farbe dokážu spraviť z ničoho veľmi veľa.

### Význam pozície pri heads up

Pri heads up máte len dve možnosti: small blind (SB) alebo big blind (BB). Obe z týchto pozícií majú svoje výhody.

#### Small Blind

V prípade, že ste na SB, ste už pred flopom nútení čiastočne ukázať silu svojich kariet. Vašou prvotnou úlohou je rozhodnúť sa, či „len“ dorovnať BB alebo navýšiť. Tým, že navýšite ukážete súperovi, že si veríte a to, že si veríte budete musieť ukázať i po flopu. Tým, že len dorovnáte, ukážete súperovi, že máte priemernú kartu. Potom prichádza na rad reakcia súpera. Ten môže „checknúť“, alebo navýšiť, prípadne dorovnať vaše navýšenie. V prípade, že navýši, tak logicky existujú dve možnosti:

- 1) jeho raise (navýšenie) je dôsledkom toho, že vy ste len dorovnali jeho sázku
- 2) svojim raisom chce ukázať, že má silnú kartu

V prípade prvej možnosti tak súper často robí lebo má veľmi slabú kartu a snaží sa vás vyhnáť z hry a vziať blindy. V prípade druhej možnosti, je treba mať stále na pamäti jednu vec – o všetkom rozhodne flop.

V prípade, že ste na SB, tak môžete kontrolovať súpera po celú partiu. Po flopu, turnu i riveru vy budete ten, ktorý bude reagovať na súperovu hru. V prípade, že on po odkrytí prvých troch kariet bude „len“ checkovať, tak to neznamená, že nič nemá! Ako si však ukážeme v budúcnosti, dá sa spoznať, aký význam má jeho check.

## Big blind

Hra pred flopom z tejto pozície naberá viacero možností. Máte možnosť po súperovom dorovnaní navýšiť a presvedčiť sa tak o sile kariet protivníka. Môžete tiež dorovnať a počkať si na flop. Vaša úloha z pozície BB je jednoduchá. Na jeho check musíte odpovedať navýšením. Na jeho navýšenie musíte urobiť rozhodnutie, ktoré musí plne vychádzať z toho čo máte vy.

Pokiaľ vás článok a heads up zaujal, a chcete sa o jeho krásach dozvedieť ešte viac, tak si počkajte na druhý diel, a dovedy ....

## [Stratégia pre heads up poker – 2. diel](#)



Asi by som nehovoril pravdu, pokiaľ by som tvrdil, že poker nie je o šťastí. Ale viac ako o šťastí je o správnej stratégii. Je potreba robiť správne rozhodnutia v správnu chvíľu. A práve heads up je hra, v ktorej naplno využijete dve veci – perfektnú stratégiu a umenie robiť správne rozhodnutia. A práve tieto dve veci, vám umožnia vyhrávať.

autor: **Boris Cíferský**, externí redaktor Poker24.cz

V druhom diele článku o heads up pokeru sa spoločne pozrieme na jednu z najdôležitejších situácií, ktorá rozhodne o celom ďalšom smerovaní hry – a tou je hra pred flopom.

## Hra pred flopom

Vaša hra pred flopom nezáleží len od vašej pozície, ale aj od sily vašich kariet. Kým pri plnom stole je napríklad karta A-A o to slabšia koľko je hráčov v hre, tak pri heads up je A-A takmer „auto-win“ kartou.

Dá sa povedať, že výška vášho navýšenia je ovplyvnená tromi faktormi:

1. pozícia u stolu (small blind vs. big blind - viz 1. diel)
2. momentálna výška blindov
3. sila vašich kariet

## Momentálna výška blindov

V prípade, úvodnej fázy hry, keď sú blindy 20/40, tak je hlúposť navýšiť na dvojnásobok, pretože v 85% prípadov, to súper dorovná len kvôli tomu, že pozretie na flop je lacné. Skôr je lepšie navýšiť na trojnásobok či štvornásobok BB, aby prinútili súpera pouvažovať, či je dobrú hru začať. V prípade neskoršej fázy hry, pri blindoch 100/200 a vyššie, veľakrát stačí navýšiť na dvojnásobok a pre súpera už bude drahé už len samotné nazretie na prvé tri karty.

## Sila kariet

Váš raise musí byť v každom prípade opodstatnený. V týchto chvíľach neodporúčam veľmi blafovať, pretože by sa vám to mohlo dosť vypomstiť. Súper môže mať v ruke A-A a vôbec to nedávať najavo. Na to, s akou kartou navýšiť je ťažké dať návod. Skúsím sem vypísať pár typov kariet, s ktorými by ste mali navyšovať a potom to trochu zdôvodním:

1. A-K, A-Q, A-J, A-10, K-10, K-Q, K-J
2. A-9, A-8, A-7, ..., A-2, K-9, K-8
3. spojené karty v jednej farbe (A-K, K-Q, Q-J, J-10, 10-9)
4. A-A, K-K, Q-Q, ..., 7-7



## **A-K, A-Q, A-J, A-10, K-10, K-Q a K-J**

Máte silnú kartu a potrebujete to dať najavo. Problémom týchto kariet je fakt, že pokiaľ vám flop nedá pár, tak máte problém. Pokiaľ na flop prídu tri nízke karty, tak súper má šancu, že vás práve touto kartou hravo porazí. Vaše navýšenie musí odzrkadľovať silu karty a i fakt, že nie je „auto-win“. Nie je rozumné vsadiť veľa, lebo tým by ste aj veľa mohli stratiť.

## **A-9, A-8, A-7, ..., A-2, K-9, K-8 atď.**

Tato možnosť poskytuje oveľa viac manévrovacích schopností než prvá. Vaším navýšením dáte najavo, že si veríte a máte dobrú kartu. Avšak hlavný rozdiel oproti prvej možnosti spozorujete už na flopu. Tým, že máte silnú prvú kartu a slabý kicker, tak máte dve možnosti – môžete trafiť najvyšší pár s esom, alebo (najvyšší) pár i s tým slabým kickerom. A navyše flop vám umožňuje dobre blafovať, aj v prípade, že nemáte nič. Problémom je kicker. Súper vás môže jednoducho poraziť na vyšší kicker, alebo vyšší „kicker pár“. Oproti kartám ako A-K, vám eso medzi prvými tromi kartami nedáva takú istotu ako pri TOP10.

## **Spojené karty v jednej farbe (A-K, K-Q, Q-J, J-10, 10-9)**

Možno sa pýtate, či na tieto karty má význam navýšiť. Práve, že áno. Kým u plného stolu sú spojené karty len ľahko nadpriemerné (nemyslím tým top karty A-K, K-Q), tak v heads up patria tieto karty medzi najuniverzálnejšie. Nespornou výhodou týchto kariet je fakt, že prakticky každý flop vám niečo prinesie. Máte šancu na najvyšší pár, nádej na straight či flush. Aby som tieto karty len neospevoval, tak aj tieto karty majú svoje nedostatky. I keď trafiť top pair na flopu, tak stále máte šancu, že vás súper môže poraziť na vyšší kicker. Alebo sa môže stať, že medzi prvými tromi kartami, príde jedna, alebo ani jedna karta do farby, ktorú potrebujete. A trafiť dve karty, aby ste mali šancu na straight je tiež viac vecou náhody a šťastia než umu. Na tieto karty sa oplatí niečo vsadiť, avšak opäť by to nemali byť nejaké horibilné čiastky.

## **A-A, K-K, Q-Q, ..., 7-7**

A posledným typom kariet, na ktoré sa oplatí stlačiť tlačítko „raise“ sú páry. A práve na páry je treba hrať asi najagresívnejšie. Tieto karty sú v heads up ako zlato. Čím viac ich je, tým ste silnejší. To, že už pred flopom máte dvojicu, tak tým sa dostávate do obrovskej výhody oproti súperovi. Hra po flopu je však už oveľa zložitejšia, a patrí podľa mňa medzi najťažšie v heads up, pretože je potreba dobre čítať súpera.

Nepočítajte s tým, že určite dostanete tretiu kartu a budete mať „three of kind“, skôr počítajte s tým že vás čaká ťažká hra, v ktorej vám však ten jeden pár dokáže vyhrať hru. Nevýhodou týchto kariet je fakt, že vás dokáže poraziť vyšší pár. Tým myslím, že je treba flop trafiť tak, aby ste čo najviac eliminovali hrozbu, že súper bude mať čo najvyšší pár. Avšak, čo ja považujem za najvyššiu výhodu dvojice na „open-hand“ je fakt, že súper nemôže kalkulovať s tým, že máte dvojicu, a pokiaľ s tým počíta, tak každá „nevinná“ karta je pre neho hrozbou, že máte trojicu.

Posledným typom kariet, ktoré som síce neuviedol v ponúknutých typoch kariet sú karty, s ktorými je vašou hlavnou úlohou ukradnúť blindy. Táto taktika sa využíva hlavne už pri pokročilejšej fáze hry, keď už sú blindy na vyššej úrovni. Súper na SB len dorovná, a naznačuje, že sa chce pozrieť na flop. To však vy nechcete dopustiť a tak navýšite. Takýto raise vám dokáže vyhrať bank, pretože súper bude mať dojem, že vy máte silnú kartu a už samotné pozretie na flop je pre neho dosť drahé.

## **Prečo hrať heads up, kde ho hrať, a ako ho hrať**

Heads up poker patrí medzi skutočne najzaujímavejšie a najpríťažlivejšie varianty pokeru. Existuje viacero turnajov, online i naživo, ktoré sa venujú čisto hraniu „jeden na jedného“. Za všetky by som menoval Svetový Šampionát v Heads Up pokeru, na ktorom sa zišlo niekoľko desiatok nadšencov a bolo možné vidieť skutočne kvalitné zápasy, na ktorých sa toho dalo dosť o heads up naučiť.

Niektorí hráči, ktorí sa heads up venujú, a s ktorými som mal možnosť hovoriť, začínali na fun stoloch, kde odohrali desiatky hier a získali aké-také povedomie o tom, čo heads up je. Potom začali hrať nízkolimitové heads up, kde už sa hralo aspoň o nejaké skutočné peniaze, a hra mala trochu iný náboj. A potom prešli na vyššie limity, kde už sa dalo pravidelnejšími výhrami zarábať doláre, resp. eurá.

Okrem malých heads up turnajov, kde za určitý buy-in (vstupný vklad) dostanete istý počet chipsov, tak existujú i špeciálne cash games, určené pre dvoch hráčov, kde nehrajete so žetónmi, ale so skutočnými peniazmi. Tieto hry sú však určené len pre skutočných majstrov, ktorí už o heads up niečo vedia. Podotýkam, niečo viac.

Okrem No Limit heads up máte možnosť hrať i Limit heads up, ktorý je pre menej skúsených hráčov rozhodne lepší. Dá sa na ňom odohrať viac hier a nedá sa (vďaka Bohu) toľko prehrať (či už žetónov alebo peňazí) ako pri No Limit.

A v niektorých online herniach, sa každodenne hrávajú heads-up zápasy, kde vstupný vklad (buy-in) je 8 000 USD!

## Stratégia pre heads up poker – 3. diel



Flop, turn, river .... tri slová, ktoré v pokeru znamenajú tri časové úseky. A v každom tomto úseku si musíte odpovedať na jednu otázku. Ako ďalej. Avšak veľmi často sa práve táto odpoveď opiera o poznanie súpera. Čím väčší rešpekt súper budí, tak tým ťažšie je proti nemu hrať svoju hru. A práve poznať súpera je základom úspechu.

autor: **Boris Cíferský**, externí redaktor Poker24.cz

Tento diel sa zamerá psychologické aspekty heads up pokeru a dal by sa zhrnúť ako „ako hrať proti komu“.

### **Základné charakteristiky heads up hráčov**

Heads up poker je hra, v ktorej platí jedno heslo – kto je agresívny vyhrá, kto je pasívny prehrá. Pokiaľ nie ste agresívny hráč, tak heads up vás agresívne donúti hrať, pretože pasívnou hrou to nemôžete ďaleko dotiahnuť. Kým u plného stolu existuje tak 4-5 typov hráčov, tak u heads up sa stretnete s 3 typmi hráčov. A práve poznanie, ako proti ktorému zahrať je kľúčom k úspechu.

#### **Veľmi agresívny hráč – typ A**

S týmto hráčom sa stretnete hlavne u nízkolimitových heads up. Tento typ často navyšuje pred flopom a snaží sa vyhrať hru ešte pred flopom. Nemá problém navyšiť i s veľmi slabou kartou a nebojí sa hrať ani all-in. Zväčša je ich slabinou fakt, že nevedia hrať po flope a nedokážu sa správne rozhodovať, kedy je treba zložiť. Tento typ hráčov vsádza skôr na to, že sa zľaknete, a neťaží zo svojej stratégie ako vy.

Dá sa povedať, že existujú dva spôsoby ako týchto hráčov poraziť. Jedným zo spôsobov je prijať ich hru. To znamená, že s každou lepšou kartou dorovnáte. V prípade, že vám prvé tri karty prinesú to čo potrebujete, tak začnete len dorovnávať jeho vsádzky a tým ho pripravíte o podstatnú časť žetónov. Druhý zo spôsobov, ktorý preferujem ja sa nazýva ulovenie. Jednoducho si počkáte na dosť dobrú kartu a dorovnáte jeho navyšenie, či ešte lepšie bude stlačiť tlačítko „re-raise“. Po flope stačí „checknúť“, čím ukážete, že nič nemáte. On vsadí, vy môžete ísť all-in. A verte mi, on to dorovná. Touto stratégiou som vyhral asi 95% hier proti tomuto typu hráčov.

#### **Veľmi agresívny hráč – typ B**

Rozdiel medzi týmto typom hráčov a prvým typom spočíva v tom, že títo hráči vsádzajú rozumne a nie bezhlavo. Musím asi zmieniť, že práve tento typ hráčov patrí medzi najúspešnejších. Dokážu vsadiť veľmi veľa už pred flopom a neboja sa hrať agresívne ani po flopu, aj keď majú nižší pár. Títo hráči navyše majú svoju stratégiu, ktorú vedia dobre uplatniť. Oproti prvému typu však vedia zložiť, čo je obrovský rozdiel. Neboja sa bluffovať, hrať agresívne i s ničím. Skrátka tento typ hráčov spĺňa dve základné podmienky podmienky úspešného zvládania heads-up hier – je agresívny a správne rozmýšľa.

Veľké množstvo heads up hráčov nemá týchto ľudí rado, pretože tým, že navyšujú, vytvárajú dojem, že majú stále dobrú kartu. Sám si pamätám jeden takýto zápas, kde sa stretol tento typ hráča proti primerane agresívnemu hráčovi. A viete ako sa tomu primerane agresívnemu podarilo vyhrať? Hral rovnako agresívne ako súper. Pokiaľ mal dobrú kartu a vedel, že má takmer isto najlepšiu kartu, tak do toho šiel tvrdo – nebál sa hrať i cez súperove re-raise. Pochopiteľne, mu to chodilo veľmi dobre, ale základom bola rozhodne skvele zvolená stratégia. A to je rada i pre vás – pokiaľ máte po flope top pair vsaďte veľa – alebo nevsadte, checknite a po súperove vsádzke to musíte navyšiť.

#### **Primerane agresívny hráč**

Títo hráči zväčša vsádzajú na správnu stratégiu a vedia ako správne hrať. Nepatria medzi tých hráčov, ktorý vsadia hneď s každou kartou, svoje kroky si dobre premyslia a potom udrú. Ich obrovskou výhodou oproti prvému typu hráčov je fakt, že dokážu zahrať veľmi agresívne, ale aj opatrne. Bluffovanie nevyužívajú často, ale o to efektívnejšie. Nesnažia sa o veľmi agresívnu hru, ale vedia v správnu chvíľu vsadiť správnu čiastku. Často svoje rozhodnutia opierajú o pot-odds a vedia veľmi dobre prečítať súpera.

Poraziť týchto hráčov je veľmi ťažké a v bude rozhodovať každý jeden žetón. Jedným z možných spôsobov ako nahrabať žetóny je bluff. Pokiaľ nemajú po flope nič a vy vsadíte je celkom možné, že zložia. Avšak každé ich dorovnanie je signálom, že niečo má, či na niečo čaká. Práve proti týmto hráčom sa naplno prejaví vaše schopnosti – ako viete „čítať“ súpera a ako viete správne vsadiť.

#### **Veľmi opatrný hráč**

Tento typ hráčov je často k videniu v hrách, ktoré stoja málo. Jedná sa o typ hráča, ktorý sa síce v pokeru trochu vyzná, ale nevie hrať heads up zápasy. Jeho základným rysom je to, že veľmi málokedy vsadí, a hlavne dorovnáva. Je trochu iróniou, že práve zápasy s týmto typom hráča sú dosť dlhé, ale väčšinou končia práve vašou výhrou.

Repertoár týchto hráčov je obmedzený len na dorovnávanie vsádzok a na skladanie kariet. Pokiaľ máte po flope veľmi dobrú kartu (dva páry, trojica) tak jednoducho musíte do toho ísť a vyžmýkať zo súpera čo sa bude dať. Váš „bet“ musí byť však rozumný a primeraný, aby ste ho nevyhnali z hry. Niekedy je tiež rozumné vsadiť i s ničím a zistiť si silu súperových kariet.

#### TIP

Musíte sa vždy snažiť poznať svojho súpera. Jedným z dobrých krokov, ako získať náskok pred rivalom je poznať ho už predtým než hra začne. A to môžete docieľiť jednoducho – zapisujte si každého súpera, s ktorým ste už hrali zápas. Zapište si ako zápas skončil, aký štýl hry súper hral a ako by ste o objektívne oznámkovali (jeho hru) – ako v škole. Tým, že keď opäť zasadnete k stolu proti nejakému súperovi, tak už ho budete poznať ešte predtým ako hra začne.

#### Záverom

O psychológii v heads up pokere by sa toho dalo popísať ešte veľa a veľa – strany a strany. Dnes to bol taký úvod a tie najdôležitejšie veci, ktoré sú potrebné poznať na úspešné zvládanie tejto hry. Myslím, že v budúcnu sa ešte dočkáte ďalšej psychologicky ladeného dielu – a dovtedy hrajte, trénujte, a hlavne, zabávajte sa pokerom.

#### [Stratégia pre heads up poker – 4. diel](#)



Jedným zo spôsobov ako byť lepším, je učiť sa na vlastných chybách a brať si ponaučenie s chýb druhých. Pokiaľ si uvedomíte, že robíte chyby, stane sa z vás oveľa lepší hráč, lebo budete chcieť robiť menej chýb. Je málo hier, kde malá chyba môže mať tak katastrofálne následky, ako v heads up pokere.

autor: **Boris Cíferský**, externí redaktor Poker24.cz

Tento diel, nebude už o psychológii, ale skôr o stratégií. Dnes to bude rozprávka o troch priateľoch, ktorí sa volajú flop, turn a river. Áno, dnes to bude o hre po tretej, štvrtej a poslednej karte v Texas Hold ´em.

#### Hra po flope

Hra po flope patrí spomedzi zvyšných troch častí hry medzi tie najdôležitejšie. Dôvodom je fakt, že hra sa občas skončí už vsádzkou po prvých troch kartách. Dá sa povedať, že pokiaľ máte silnú kartu pred flopom a navýšite, tak je obvyklou praxou navýšiť i na flope.

Domnievam sa, že stratégia by sa dala najlepšie vysvetliť na príklade. Opis stavu hry: blindy 40/80, vy máte 2400 chipsov, súper 1600. Ste na small blind (SB). Na ruku dostanete 8J. Ste na SB a rozhodujete sa čo ďalej. Dorovnáte 40, súper checkne. Na flop príde 8KA. Vaše prvé dojmy budú asi také, že ste trafili pár, avšak je najnižší a súper môže mať 10, A či 8 s lepším kickerom na to, aby vás porazil. Čo spraviť?

Teraz sa naplno prejaví vaše čítanie hry. Keby mal súper niečo lepšie už pred flopom určite by navýšil. To však nespravil. Práve z toho dôvodu je podľa mňa veľmi nepravdepodobné, že v ruke drží eso a možno ani kráľa. Táto situácia patrí ešte ku tým jednoduchším, pretože nemáte inú možnosť než vsadiť. Tým, že by ste len checkli by ste dali súperovi možnosť dostať ďalšiu kartu, čiže by ste mu umožnili vás poraziť. Teraz je kľúčové vybrať správnu čiastku – väčšinou v heads up platí, že sa (až na výnimky) vsádza do výšky potu (maximálne toľko, koľko je momentálne v banku).

Podme si to však zobrať za iný koniec. Čo by ste robili, keby ste len checkli a súper vsadil. Pravdepodobne by ste sa domnievali, že môže v ruke držať kráľa. Alebo by sa mohlo stať, že vy by ste len checkli a súper by checkol tiež. Dostal by ďalšiu kartu nad 9 (zhruba 50% šanca) a zvýšil by svoje šance na to, že vás porazí. Avšak tým, že ste vsadili ste mu ukázali, že si veríte a možno aj niečo máte.

Skúsme si ešte jednu hru, tentoraz o niečo komplikovanejšiu. Stav hry je ten istý ako minulý, len máte iné karty. Ste na SB a dostali ste 35. Dorovnáte na 80, súper však tentoraz navýši. Vy dorovnáte, s takýmito kartami je nutné sa aspoň pozrieť na flop. Na flop príde AKA. Toto je pre vás dosť nepríjemný flop. Čo teraz?

Tým, že súper navýšil ukázal, že niečo má. Ja by som teraz aj veril, že eso či kráľa má, poprípade, že má niečo ako A-Q, K-Q či Q-Q. Tých možností je skutočne veľa. Vy ste však dostali silnú šancu na flush (farbu). OK, teraz by som však nevsádzal, ale by som len checkoval a počkal si na súperov krok. Povedzme, že súper vsadí (to asi na 99% urobí) a vsadí nad výšku banku. To naznačuje, že má asi niečo ako K-Q či nejaký pár. Toto je trochu zložitejšia situácia na rozhodnutie, ale ja by som rozhodne navýšil na takých 400. Tým, že navýšite mu ukážete, že ste to práve vy, ktorý môže mať to eso. Je celkom možné, že pokiaľ má len kráľa (napríklad K-10), tak zloží a ušetrí si žetóny. Vy však musíte až do konca tejto hry pokračovať rovnako agresívne ako doposiaľ. Čiže vsadiť vždy niečo medzi výškou banku a dvojnásobkom tejto hodnoty.

**Zhrňme si všetky poznatky o hre na flope do niekoľkých bodov:**

1. Nikdy po flope neskladajte karty pokiaľ máte akýkoľvek pár – zložiť len v prípade veľmi vysokej vsádzky (nad pot)
2. Pokiaľ máte po flope šancu na flush (chýba vám jedna karta), či máte šancu na postupku z oboch strán tak hrajte agresívne, necheckujte, len vsádzajte
3. Pokiaľ máte po flope hneď „three of kind“ (trojicu) a na flop neprišli dve karty rovnakej farby, tak len checkujte, alebo vsadte malú vsádzku
4. Pokiaľ máte po flope akýkoľvek pár, tak vsadte do výšky banku
5. Pokiaľ máte A-K a na flop vám nič nepríde, tak aj tak vsadte (do výšky banku) a čakajte na ďalšiu kartu

## Hra na turne

Hra na turne sa dosť odvíja od hry na flope. Už nemá také pravidlá, čo musíte urobiť a čo nie – skôr patrí ku tým voľnejším. V Texas Hold´em platia dve pravidlá:

1. bet na flope, check na turne
2. check na flope, bet na turne

Mnohí hráči sa snažia o hre rozhodnúť už po flope, a pokiaľ sa im to nepodarí, na turne checknú. Oveľa nebezpečnejší je druhý prípad, ktorý veľarazy nasvedčuje tomu, že súper má kvalitnú kartu a na flope nevsadil len preto, lebo chcel nechať vsadiť vás.

Hra na turne na konkrétnom príklade. Stav hry: blindy 80/160, vy máte 2200 žetónov, súper 1800. Ste na big blind (BB), súper na SB. Dostali ste Q3. Súper na dorovnal. Na flop prišlo 410J. Súper po flope checkuje, vy tiež. Na turn príde Q. Súper vsadí 320 a čo vy?

Táto situácia je veľmi zložitá. Síce ste dostali na turn kartu do páru a máte v tejto chvíli teoreticky top pair, avšak váš kicker je veľmi slabý. A navyše si dobre karty na stole. Sú tam tri diamondy (káry). Navyše súper, pokiaľ má K, má šancu ešte na straight (postupku). Súper navyše vsadil pot (bank), čo nasvedčuje tomu, že niečo má. Osobne by som tipoval, že na niečo čaká.

Vy máte dve možnosti ako pokračovať. Môžete dorovnať, alebo veľmi navýšiť. Tým, že dorovnáte jeho vsádzku mu dáte možnosť dostať ďalšiu kartu, avšak si tým pripravíte pozíciu pre hru na riveri. V prípade, že sa rozhodnete navýšiť, tak hlavnou úlohou bude donútiť ho zložiť, čiže mu nedovoliť dostať ďalšiu kartu. Čiže by ste mali navýšiť nad 1000 (cca 3x bank), čo v prípade, že dorovná a príde mu to čo chce bude znamenať asi vašu veľkú stratu žetónov. V prípade, že na river by potom prišiel diamond, či niektorá z kariet 9, K, A, asi by som na jeho vsádzku zareagoval zložením a ušetril si ďalšie žetóny. Každopádne, táto situácia je veľmi zložitá, avšak to len plne demonštruje zložitosť heads up hier. Svoje rozhodnutie ako hrať v tejto situácii by som ešte oprel o poznanie proti akému hráčovi hrám (viď minulý diel).

## Podobne ako na flope sa aj na hru na turne dá napísať niekoľko pravidiel:

1. V prípade, že obaja na flope checknete a súper checkne i na turne, tak vsadte – je to signál, že nič nemá
2. Pokiaľ držíte v ruke pár, tak pokračujte vo vsádzaní
3. Pokiaľ nič nemáte a na nič nečakáte, tak zložte – nesnažte sa hrať na high card ace a ušetríte si pár cenných žetónov

## Hra na riveri

River je posledný úsek hry. Len časť hier sa v heads up skončí záverečným ukázaním kariet a zväčša zde platí heslo: „Nikdy sa na riveri nesnaž oklamať súpera“. Zväčša pokiaľ súper vsádza, tak to je signál, že niečo skutočne má. Pokiaľ ste sa dostali so súperom až na river, tak sa rozlišujem dve fázy river-hry. Prvá, je tá, v ktorej bola už na flope či turne učená nejaká vsádzka. Druhý typ je taký, keď na flope a turne obaja hráči iba checkovali.

Hra na riveri je vaša poslednou šancou, ako zo súpera dostať nejaké žetóny. Tomu treba ja prispôbiť hru. Na riveri sa takmer vôbec necheckuje (okrem druhého typu hry), skôr sa veľmi vsádza. Občas sa stretnete i s takou vecou, že súper dorovná vašu vsádzku (pokiaľ nie je vysoká) s ničím, a robí to len preto, aby zistil, čo ste mali, a ako ste s danou kartou hrali – snaží sa o vás ako o hráčovi získať informácie, ktoré by sa mu hodili v neskoršej fáze hry. Robte to aj občas vy, pokiaľ vás to veľa nestojí, budete prekvapení, koľko sa toho o súperovi dozviete.

Zväčša platí, že na riveri sa vsadí najväčšia čiastka, pretože to je posledná možnosť zvýšiť svoju výhru. Je treba urobiť rozhodnutie, či túto vsádzku dorovnať, či zložiť. Všetko sa to odvíja od priebehu hry, poznania súpera a sily vašich vlastných kariet.

## Hra od začiatku až do konca

V tejto časti tohto dielu si pozrieme jeden príbeh – príbeh o jednej heads up hre, avšak budeme len ako diváci. Na záver si objasníme, kroky jednotlivých hráčov. Tejto hry sa zúčastnia dvaja hráči – dajme im mená napríklad Peter a Miro. Obaja sú dobrí hráči, a ich vzájomný zápas je zatiaľ relatívne vyrovnaný. Peter má 2100 chipsov, Miro má 1900 chipsov. Blindy sú 40/80.

Peter otáča 77navýši na 160. Miro si pozrie svoje karty 98a rozhodne sa dorovnať. Na flop príde 7A10. Tento flop pomohol obom hráčom, Peter má trojicu, kým Miro má šancu na postupku. Peter checkuje a Miro sa rozhodne vsadiť. Predpokladá totiž, že Peter nič nemá a snaží sa blafovať na eso. Vsadí 240. Mike dorovná. Na turn príde 2, čiže neškodná karta. Peter sa rozhodne opäť checkovať, v nádeji, že s Mira vyťahne opäť nejaké žetóny. Miro vsadí opäť 240. Peter ho opäť dorovná. Na flop príde 6. Peter vsadí 1000 chipsov, Miro, ktorý poslednou kartou dostal straight, ide all-in. Peter ho dorovná a prehráva.

Páčila sa vám hra? Mne áno. Avšak – Peter prehral síce smolne, ale zaslúžene. Jeho hra bola veľmi pasívna a práve vďaka nej umožnil Mirovi vyhrať. Pochopím, keď Peter nevsadí na flope a Mira len dorovná, ale hra na turne mala byť od Petera rozhodne iná! Tu malo prísť veľké navýšenie, z 240 aspoň na 800. Tým, že len dorovnal, nechal Mira dostať ďalšiu (vítaznú) kartu. Kľúčová chyba nastala práve na turne, kde mal Peter navýšiť, pretože bola istá šanca, že Miro čaká na flush! On samozrejme nemohol počítat s postupkou, ale mal počítat s prípadnou farbou.

To, čo sa musíte naučiť, je nerobiť také chyby ako Peter. Mirova hra bola úplne správna, kým Peter sa rozhodol nesprávne. Mal veľmi dobrú kartu, avšak spravil obrovskú chybu na turne, kde mal rozhodne vsadiť a tým eliminovať Mira.

## Záverom

Heads up rozhodne patrí k hre, kde základom úspechu sú dve veci – šťastie a správna stratégia. Šťastie potrebujete niekedy k tomu, aby ste dostali kartu, ktorú potrebujete a správnu stratégiu potrebujete, aby ste dokázali svoju dobrú kartu, čo najlepšie predať. Ale myslím, že poker je viac o taktike, než o šťastí – o tom svedčí viacero vecí a myslím, že aj veľké legendy pokru by vám povedali, že táto hra je dosť o správnej taktike. Vždy je len na vás ako dokážete využiť svoju pozíciu, ako dokážete premeniť svoju šancu. Pokiaľ ju premárnite, stratíte. Pokiaľ ju využijete, získate.

## Jak hrať na pozici blindů – 1. díl



Jak se vyhnout vyhazování peněz na pozici malého a velkého blindu při zahájení partie? Povinné sázky (blindy) v Texas Hold'em vytváří pro hráče pobídku, aby vstoupili do hry. Bez těchto "startovních peněz" by se jen málokomu chtělo vsadit první sázku, i kdyby měl pod rukou dobré karty. Pokud by vsadil, ostatní hráči by složili a nic by nevyhrál.

Pravidla v Texas Hold'em ukládají hráči po levici dealera (hráče na buttonu) vložit před zahájením partie do hry malou sázku naslepo neboli small blind (SB) a dalšímu hráči nalevo od něj vložit do hry velkou sázku naslepo neboli big blind (BB), který je obvykle dvojnásobkem malého blindu. Každá partie Texas Hold'em začíná vkládáním povinných sázek a hráč, který chce do partie vstoupit musí minimálně dorovnat velký blind. Jak bank narůstá, roste i chuť hráčů o něj bojovat.

## Blindy vs. ante

Ačkoli mají povinné sázky (blindy) podobný smysl jako ante, fungují zcela odlišně. Ante jsou „mrtvé peníze“. Vložením ante do hry získáte pouze možnost dostat karty; abyste se mohli partie skutečně zúčastnit, musíte dorovnat či vsadit. Pokud však do hry vložíte jednu z povinných sázek, pak už je to považováno za sázku a tedy za 'živé peníze'. Pokud do hry posíláte velký blind a nikdo jiný Vaši sázku nedorovná, pak danou partii vyhrajete. Pravda, nevyhrajete mnoho, pouze malý blind. Hlavní výhoda hry z pozice velkého blindu však spočívá v tom, že se do hry můžete dostat se slevou, jelikož už máte ve hře sázku v podobě velkého blindu.

## Správná hra na pozici blindu: vytěžit maximum ze špatné situace

Kdy, proč a jak hrát na pozici malého a velkého blindu je předmětem mnoha nedorozumění. Začneme klíčovým principem, na kterém stojí správná a úspěšná hra v pozici blindů. Některé situace s sebou přirozeně přinášejí vysoké riziko pro Vaše peníze. Hra na pozici blindů do této kategorie spadá.

Pokud by byl hráč nucen vkládat velký blind v každé partii, bylo by to naprosto smrtící - jednak se nachází v zahajovací pozici (a to je špatné, protože nemá žádné informace o kartách soupeřů) a druhak by investoval do hry ještě dříve, než viděl své karty (a to je také špatné). Ačkoli čas od času Vám hra z pozice blindů vyjde, v dlouhodobém horizontu budete při hře z pozice blindů peníze ztrácet. Důležité proto je, abyste ztráceli co možná nejméně a mohli "ušetřené" peníze rozmnožit v situacích, které dávají lepší šanci na výhru.

Začneme se základními rozhodnutími spojenými s hrou na pozici blindů. Hrajete No Limit Texas Hold'em a do hry jste poslali velký blind ve výši 30. Všichni soupeři složili až na hráče na buttonu, ten navýší na 90. Malý blind složil a posledním hráčem, který rozhodne, zda bude partie pokračovat nebo zda hráč na buttonu shrábne povinné sázky, jste Vy.

## Pochopení rizik

Za předpokladu, že máte slušné karty, je nezbytně důležité, abyste odhadli své šance na výhru s ohledem na úroveň soupeřovy hry. Pokud se rozhodnete jít do hry, musíte se rozhodnout, zda soupeře před flopem pouze dorovnáte a pokusíte se vyhrát bank až sázkou či navýšením na flopu nebo zda soupeře navýšíte ještě před flopem.

Řekněme, že soupeře navýšíte na 240, tedy musí dorovnat dalších 180. Ošemetné bývá správně spočítat, co se snažíte Vaším navýšením vyhrát. V případě, že soupeře navýšíte před flopem, bojujete pouze o 135 (15 SB + 30 BB + 90 soupeřovo navýšení). Někteří hráči se mylně domnívají, že jim jejich navýšení soupeře o 180 může vyhrát bank 195, ale v tom se pletou. Bank dosáhne 195 až ve chvíli, pokud dorovnájí navýšení soupeře (90 soupeřovo navýšení + 30 BB + 60 jejich dorovnaní + 15 SB). Navýšením na 240 tedy útočí na bank, který je v dané chvíli pouze 135!

Je obrovský rozdíl mezi riskováním 180 k výhře 195 a riskováním 240 k výhře banku 135. V prvním případě, kde jsou čísla v pořádku, stačí mít úspěch ani ne v polovině situací, abyste byli ziskoví. V druhém případě musíte uspět v 64 % situací, abyste se dostali na nulu (ve skutečnosti je to ještě o trochu více, protože nezapočítáváme rake, tedy poplatek herně).

Situace se mění, pokud se rozhodnete vyhrát partii dorovnaním před flopem a poté uděláte rozhodnutí na flopu. Vašich 60 (dorovnaní soupeřova navýšení před flopem) Vám bank nevyhraje. Dorovnaním pouze získáváte možnost pokračovat ve hře a zaútočit na bank později, což s sebou ovšem nese riziko dalších žetonů (peněz) později. Pokud Vám flop výrazně pomůže, bude toto riziko malé, pokud Vás však flop mine, pak s největší pravděpodobností o Vaše dosavadní sázky přijdete a navíc hrozí, že ztratíte mnohem více.

Dorovnaním soupeřova navýšení před flopem vznikne bank 195 (15 SB + 30 BB + 90 soupeřovo navýšení + 60 Vaše dorovnaní soupeřova navýšení). Pokud se rozhodnete získat bank pouze v situaci, kdy Vám flop pomohl (rozhodování zkušených hráčů je samozřejmě mnohem komplexnější), je správné dorovnat, bráno čistě z matematických důvodů, pokud Vám flop bude přát ve 30,8 % případů (60 děleno 195 = 0,308). To, zda Vám flop pomůže či nikoli, do jisté míry závisí na Vašich kartách a na tom, jak obtížné bude soupeře přehrát na flopu. Velký význam má také Váš odhad, jak dobře můžete být vyplaceni v situaci, kdy Vám flop přinese silnou výherní kombinaci. Pamatujte si, že je mnohem obtížnější vyhrát bank, jste-li mimo pozici, což je přesně situace, kdy hrajete z pozice blindu.

## [Jak hrát na pozici blindů – 2. díl](#)



Jak se vyhnout vyhazování peněz na pozici malého a velkého blindu při zahájení partie? Povinné sázky (blindy) v Texas Hold'em vytváří pro hráče pobídku, aby vstoupili do hry. Bez těchto "startovních peněz" by se jen málokomu chtělo vsadit první sázku, i kdyby měl pod rukou dobré karty. Pokud by vsadil, ostatní hráči by složili a nic by nevyhrál.

### **Bránit blindy není jednoduché**

Může se zdát, že bránit blindy v Limit pokeru je snazší, protože máte lepší pot odds pro případné dorovnaní navýšené sázky. Hráč na buttonu nemůže navýšit mnoho, takže nečelíte příliš velkému tlaku. Problematika bránění blindů v Limit pokeru však tímto konstatováním zdaleka nekončí. V Limit pokeru je mnohem obtížnější vyhrát bank pomocí re-raise, protože výše znovunavýšení není dostatečná, aby vyhnala ze hry hráče, který na buttonu navýšil. I v situaci, kdy pouze kradl blindy, Váš re-raise většinou dorovná, aby se alespoň podíval na flop.

Obdobná situace nastává, pokud přijde flop, který Vám výrazně pomůže. Ani zde většinou nevyhraje po první sázce, často budete soupeřem dorovnaní a na turnu budete sázet podruhé. V Limit pokeru na Vás soupeřovo navýšení většinou nevyvolá velký tlak, ale stejně je na tom bohužel i Vaše navýšení soupeřovy sázky. V partii tedy budete nuceni na něj zaútočit minimálně dvakrát, navíc budete pokaždé mimo pozici.

Ačkoli se tedy na první pohled zdálo bránění blindů v Limit pokeru jako relativně levná záležitost, ve skutečnosti může být stejně tvrdou hrou jako v Pot Limit či No Limit. Prostě čelíte jenom odlišným problémům. Hráť mimo pozici na flopu, turnu a, pokud se dostanete tak daleko, i na riveru mimo pozici je ohromnou nevýhodou. Ve všech sázkových kolech se budete rozhodovat jako první. Váš soupeř budete mít ke svému rozhodnutí více informací a to je velmi špatná zpráva.

### **Extrémní význam pozice**

Předpokládejme, že jste dorovnali a na flopu jste trefili dobré karty. Vsadíte? Pokud ano, Váš soupeř bude mít více možností. Pokud ho flop minul a složí, vyhrajete pouze malý bank vzniklý před flopem. Pokud mu však flop něco přinesl, nejspíše Vás navýší a nebudete vědět, na čem jste. Dorovnáte jeho navýšení?

Na turnu nastane ještě více problémů. Na flopu jste vsadili, ale soupeře to ze hry nevyhnalo. Předpokládejme, že Vám karta na turnu nijak nepomůže, co teď? Vsadíte znova a budete doufat, že soupeře vystrašíte? Pokud budete checkovat, ukážete tím slabost? Vyhrát partii, jste-li mimo pozici, je mnohem těžší než si většina hráčů uvědomuje. Navíc, pokud vyhrajete, bude to většinou mnohem méně, než byste vyhráli, pokud byste byli v lepší pozici oproti soupeřovi.

I přes problematickou pozici, však hráči brání blindy příliš často. Hráči na blindech vidí, že už do hry něco vložili a dorovnaní navýšení je pro ně tedy levnější, ale většinou nejsou schopni domyslet partii dále. Možná dostávají slevu, ale je to sleva na špatné zboží. Snaha hráčů ukázat, že se nenechají o svůj blind připravit bez boje, může být velmi ztrátovým podnikem. Většina hráčů by vyhrála mnohem více (nebo prohrála mnohem méně), kdyby bránili své povinné sázky méně.

Dobrá rada v pokeru je zřídka kdy jednoznačná. Dejte si pozor především na to, abyste se nestali lehkou kořistí pokaždé, když jste na pozici blindů. Pokud však nebráníte Vaše blindy alespoň čas od času, můžete si být jisti, že budete napadáni pokaždé, co budete na blindech a to Vás bude stát mnoho peněz. Občasné dorovnaní nebo lépe znovunavýšení soupeře, bude pro hráče na pozici blindů důrazným varováním, že Vaše povinné sázky nejsou k máni zadarmo.

## [Jak hrát na pozici blindů – 3. díl](#)





Jak se vyhnout vyhazování peněz na pozici malého a velkého blindu při zahájení partie? Povinné sázky (blindy) v Texas Hold'em vytváří pro hráče pobídku, aby vstoupili do hry. Bez těchto "startovních peněz" by se jen málokomu chtělo vsadit první sázku, i kdyby měl pod rukou dobré karty. Pokud by vsadil, ostatní hráči by složili a nic by nevyhrál.

### Počkejte si na příležitost

Bylo řečeno, že čas od času byste měli Vaše povinné sázky bránit, otázka však zní, jak často a s jakými kartami. Bylo by hezké, kdyby se dalo říci něco jako: "Vaše povinné sázky byste měli bránit v 31 % všech situací", ale žádné takové pravidlo neexistuje. Jak často blindy bránit totiž určuje především to, jak často na ně soupeři útočí.

Některé ze startovních kombinací, se kterými stojí za to blindy bránit, jsou zřejmé. Pokud pod ruku dostanete A-K nebo A-Q v barvě, tak se karty hrají snadno. Pokud nebudete s těmito kartami schopni soupeře znovunavýšit, pak jste příliš bojácní na kvalitní poker.

Bohužel tyto silné startovní kombinace nebudete dostávat pokaždé, když budete chtít bránit Váš blind. Mnohdy si budete muset vybrat i jiné startovní kombinace. Ačkoli výběr správné startovní kombinace je kriticky důležitý, mnoho hráčů dělá špatná rozhodnutí.

Ačkoli A-4 je v heads-up silnější startovní kombinací než J-10, při bránění blindů je na tom ovšem lépe J-10. Proč? V mnoha situacích se hráč v pozdní pozici rozhodne zaútočit, pokud má pod rukou eso, zvláště vysoké eso. Objeví-li se pak na stole, pro Vás relativně "dobrý" flop A-9-5, můžete narazit na někoho, kdo vstoupil do hry s A-K. Z tohoto příkladu plyne ponaučení, že eso nebo král nemusí být automaticky dobrou kartou na obranu blindů. Pokud k ní nemáte dostatečně vysoký kicker, můžete se i s esem dostat do nepříjemné situace.

Oproti tomu je u startovní kombinace jako J-10 menší pravděpodobnost, že bude mít soupeř jednu z těchto karet pod rukou. Pokud přijde na flop eso, můžete J-10 jednoduše složit. Pokud se na flopu objeví 10-4-2, pak soupeř, který Vás navýšil s A-Q, nemá vůbec nic. Hráč, který navýšil v pozdní pozici, totiž drží s větší pravděpodobností dvě vysoké nespárované karty než vysoký pár jako K-K.

To znamená, že "nepředvídatelné", ale potenciálně velmi užitečné karty jako J-10, nebo dokonce 5-6, jsou na bránění blindů vhodnější než A-2 nebo K-3. Držíte-li A-2 a na flop dorazí eso, bude pro Vás soupeřova sázka často znamenat velké problémy. Na druhou stranu, pokud budete hrát například s 7-8, můžete rozdrtit soupeře, který navyšoval s A-K a flop přinesl A-7-8. Na hráčích s vysokými nespárovanými kartami jako A-K nebo A-Q můžete také vyhrát velké banky, když se bojí zpomalit na flopu jako 8-3-2.

Hodně však můžete ztratit proti soupeřům, kteří v pozdní pozici navyšují s vysokým párem jako A-A nebo K-K, ale pamatujte si, že hráči v pozdní pozici navyšují spíše s vysokými nespárovanými kartami než s vysokým párem. Samozřejmě i v situaci, kdy soupeř drží K-K, může přijít zázračný flop, který Vám dá nepravděpodobnou trojici nebo postupku. V případě, že Vám soupeř Vaše karty nevěří (přece byste jeho navýšení nedorovnali s takovými plívami), můžete nejen ubránit Váš blind, ale i vyhrát ohromné banky.

### Počet hráčů ve hře

Důležitou roli ve Vašem rozhodnutí zda bránit či nebránit Váš blind sehrávají i pot odds, které určuje především počet hráčů, kteří na Váš blind útočí. Pokud v Limit pokeru s blindy 15/30 hráč ve střední pozici navýší na 60 a tři další soupeři ho pouze dorovnájí, pak první, co si musíte uvědomit je, že jste našli tu správnou hru. Pouhé dorovnání takhle nízké sázky (2xBB) je obvykle projevem velmi slabých hráčů. Pokud jsou Vaše karty silné natolik, že s nimi můžete dorovnat dvě sázky BB, pak byste měli převzít iniciativu a vložit sázku minimálně trojnásobnou.

Ponechme výše uvedený příklad stranou a spíše se zaměříme na situaci, jak více hráčů zásadně mění Vaše pot odds. Se čtyřmi hráči ve hře za 60 a složeným malým blindem 15 dosáhne celkový bank poté, co dorovnáte dalších 30, výše 285. V těchto situacích se Vám vyplatí dorovnat téměř s jakýmkoli slušnými kartami; s klidem můžete vstoupit do hry s něčím jako 3-2 (ale ne třeba s 8-3, jelikož proti více soupeřům ve hře potřebujete karty, které Vám pomohou vytvořit postupku nebo barvu).

Ve většině partií budou Vaše karty na flopu bezcenné, ale když trefíte ten správný flop, velký bank se ještě více zvětší, jak se ho budou hráči snažit vyhrát. Může se stát, že místo 285 vyhraje mnohem více, v Limit pokeru klidně dvoj až trojnásobek. V Pot Limit nebo No Limit hrách Vaše pochybné karty mohou jednoduše vyřadit soupeře, který zapomene, že Texas Hold'em není o dvou kartách, ale o sedmi.